



FUDŠ SASS

FAKULTETA ZA UPORABNE DRUŽBENE ŠTUDIJE SCHOOL OF ADVANCED SOCIAL STUDIES

FAKULTETA ZA UPORABNE DRUŽBENE ŠTUDIJE SCHOOL OF ADVANCED SOCIAL STUDIES

FUDŠ SASS

Materialna blaginja in neenakost

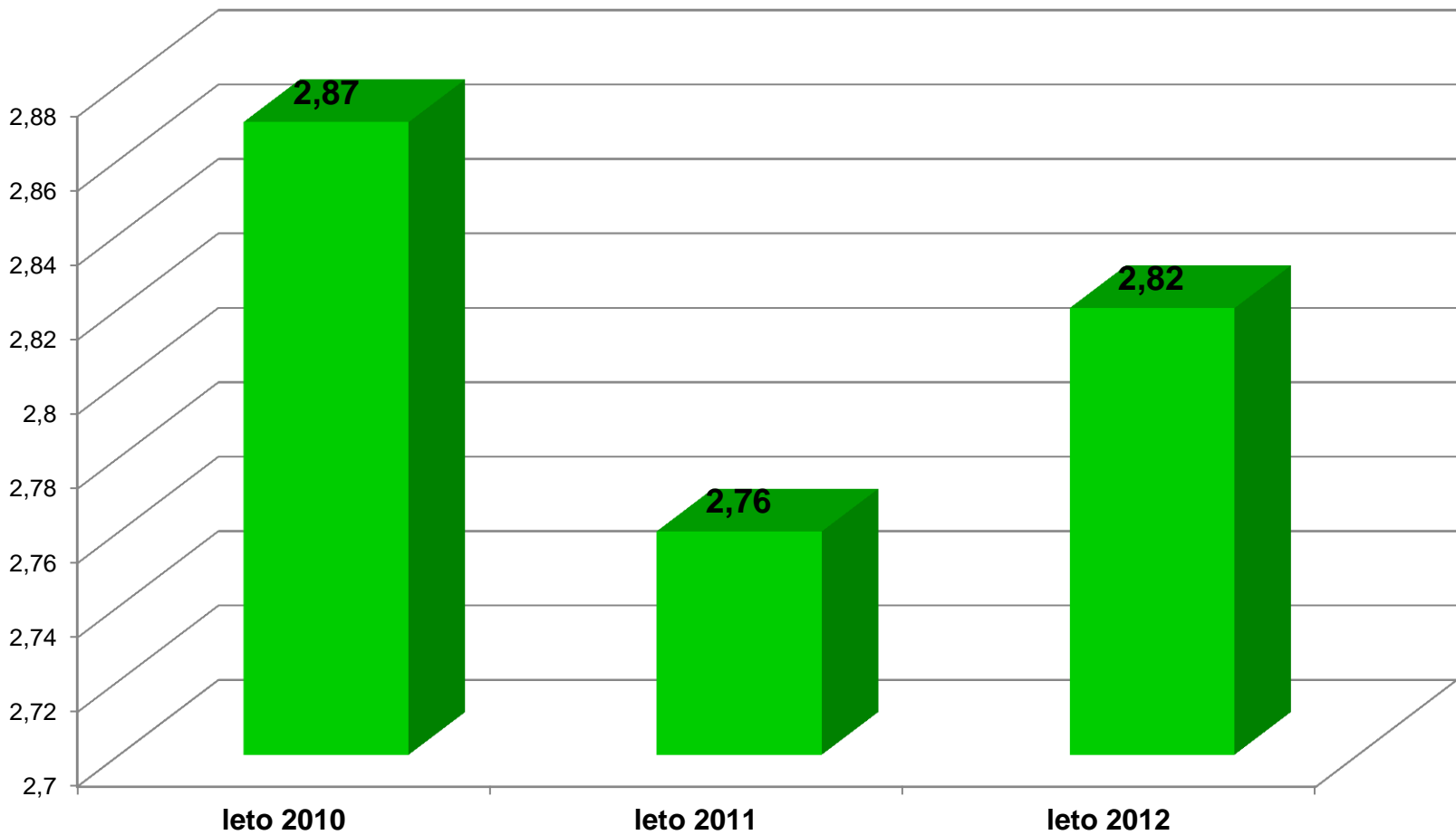
Slovenski utrip

April 2012

Osnovni podatki o raziskavi

- Izvedba: *Fakulteta za uporabne družbene študije v Novi Gorici*
- Čas anketiranja:
- Metoda: *telefonska anketa (CATI)*
- Populacija: *polnoletni prebivalci Slovenije*
- Realizirani vzorec: *$n = 1.007$*
- Vzorčenje: *večstopenjski slučajni vzorec*
- Poststratifikacija: *obteženo po spolu, starosti, izobrazbi in tipu naselja*

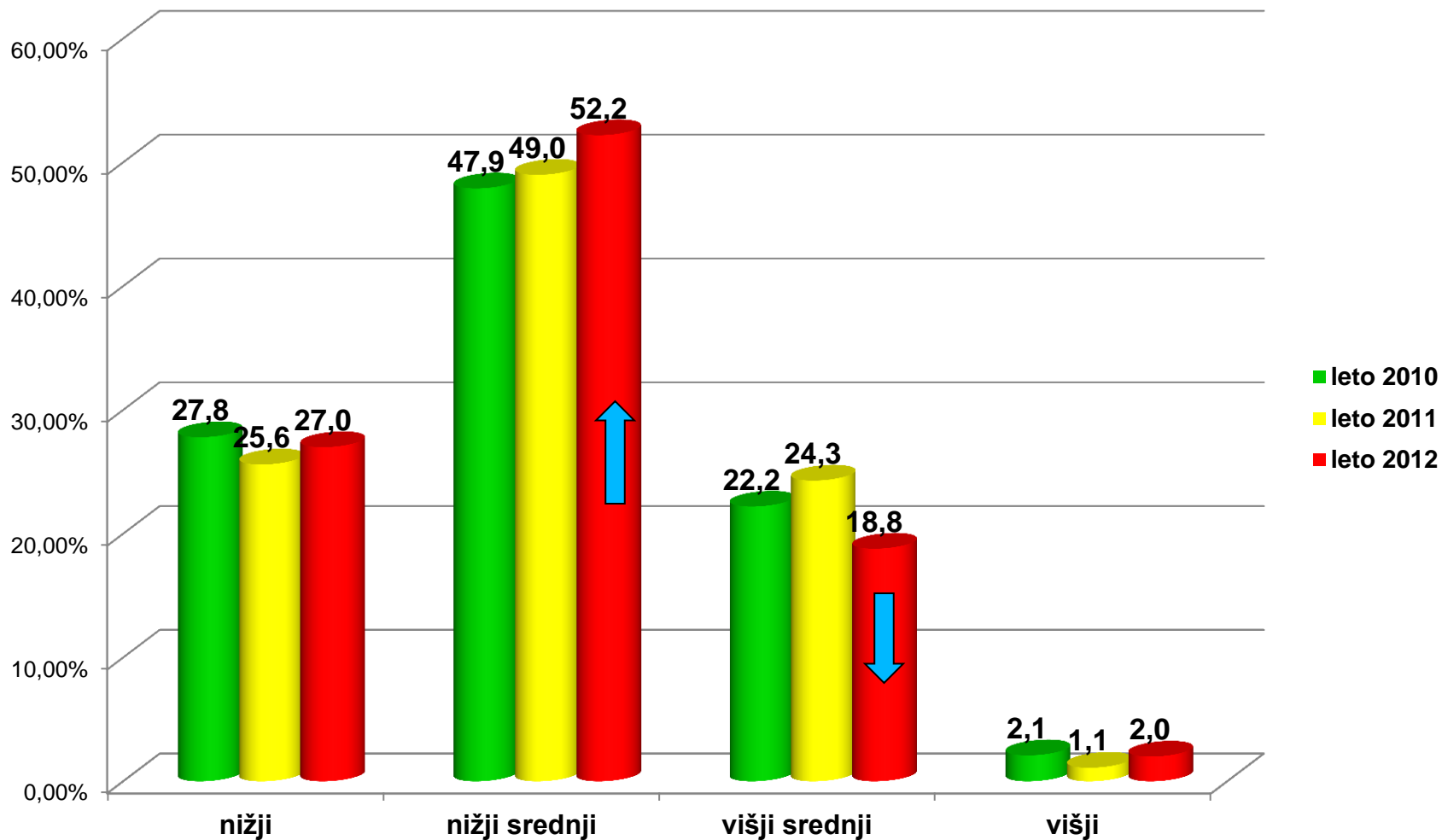
Za začetek vas prosimo, da z oceno od 1 do 5 ocenite, v kolikšni meri ste zadovoljni s svojim materialnim standardom.



Za začetek vas prosimo, da z oceno od 1 do 5 ocenite, v kolikšni meri ste zadovoljni s svojim materialnim standardom.

- Zadovoljstvo z materialnim standardom ni pretirano visoko, saj znaša povprečna ocena komaj 2,82. Ocena je na približno isti ravni kot v preteklih letih.
- S svojim materialnim standardom so bolj zadovoljni moški, vaščani, študenti, zaposleni v zasebnem sektorju in podporniki sedanje vlade.
- S starostjo se ocena zadovoljstva močno znižuje, zvišuje pa se z izobrazbo in dohodkom.

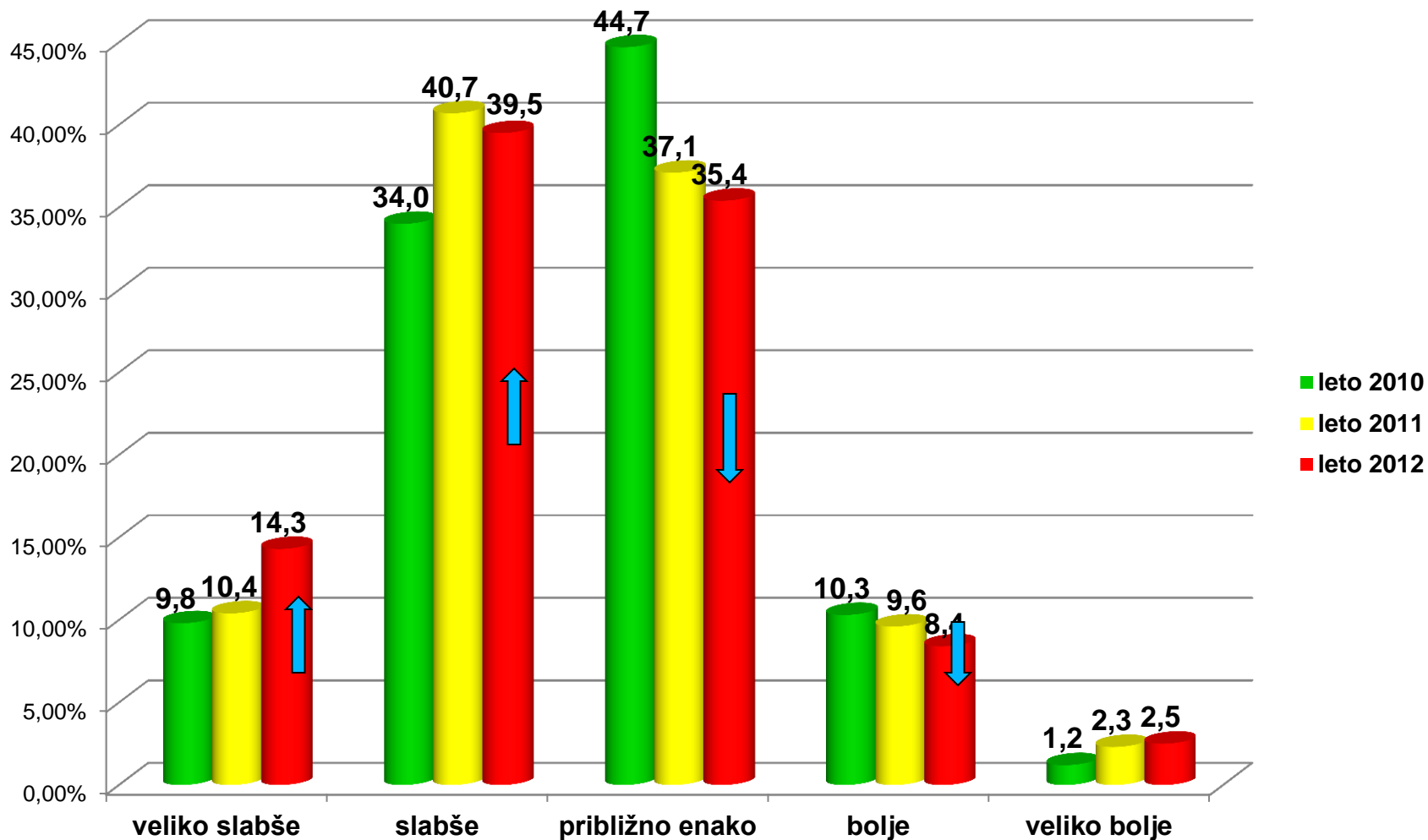
Če bi razdelili družbo na štiri razrede glede na materialni standard, kam bi uvrstili samega sebe?



Če bi razdelili družbo na štiri razrede glede na materialni standard, kam bi uvrstili samega sebe?

- Več kot polovica vprašanih (52%), bi se uvrstila v nižji srednji razred. V primerjavi s preteklimi leti je opazen premik v samo-razporeditvi predvsem iz višjega srednjega razreda v nižji srednji razred.
- Ženske se v večji meri uvrščajo v nižji razred, moški pa v višji srednji ali višji razred.
- S starostjo močno narašča uvrščanje v nižji razred ter močno upada uvrščanje v višji srednji razred.
- Nasprotniki sedanje vlade se v večji meri uvrščajo v nižji razred.

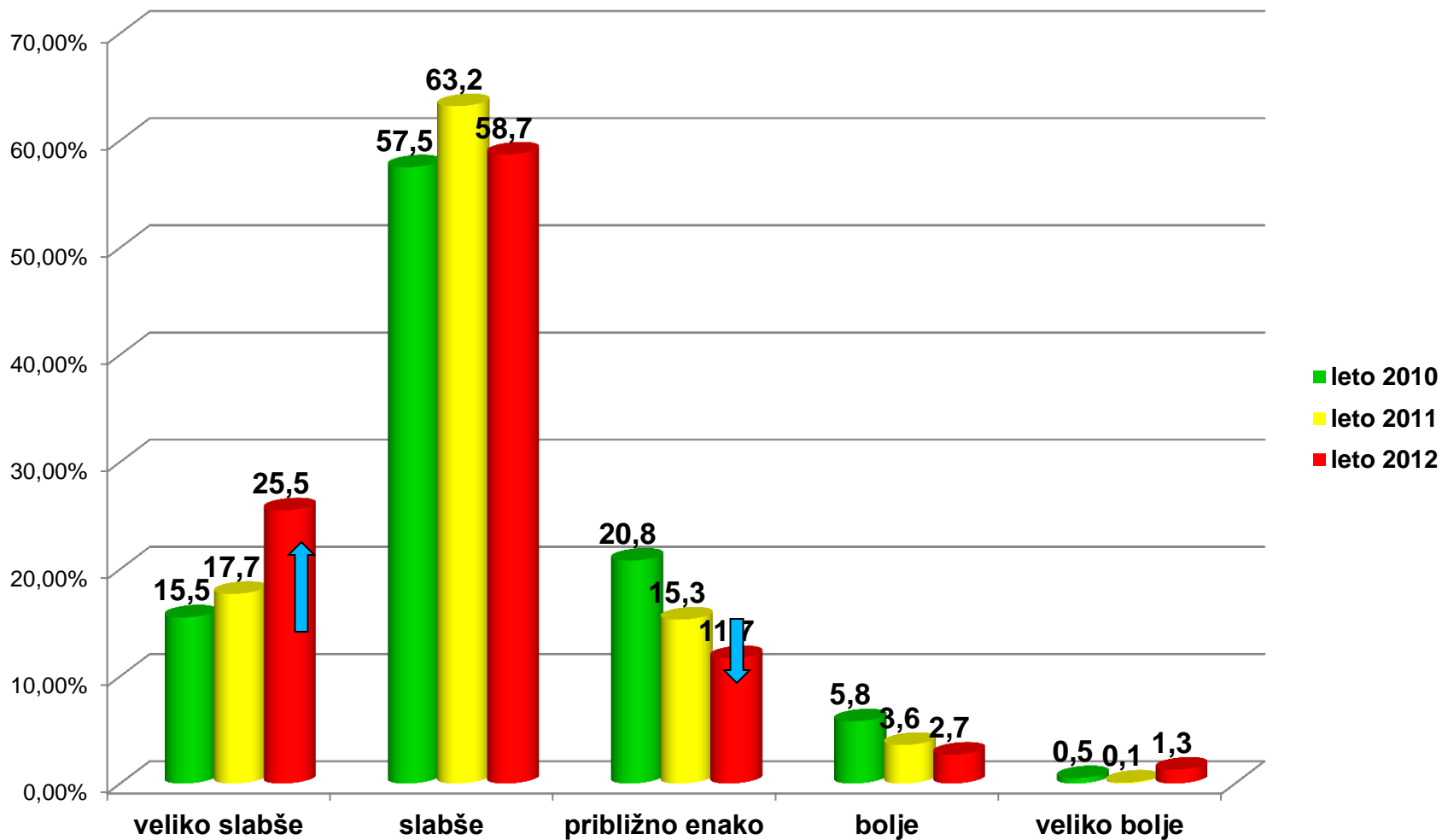
Kako vi osebno danes živite v primerjavi z vašim življenjem izpred štirih let? Ali živite...?



Kako vi osebno danes živite v primerjavi z vašim življenjem izpred štirih let? Ali živite...?

- Večina vprašanih (39,5%) meni, da živijo slabše kot pred štirimi leti. V primerjavi s preteklimi leti se je povečal zlasti delež tistih, ki menijo, da živijo veliko slabše.
- Da živijo veliko slabše ali slabše menijo predvsem ženske.
- Delež tistih, ki živijo slabše, se s starostjo zvišuje.

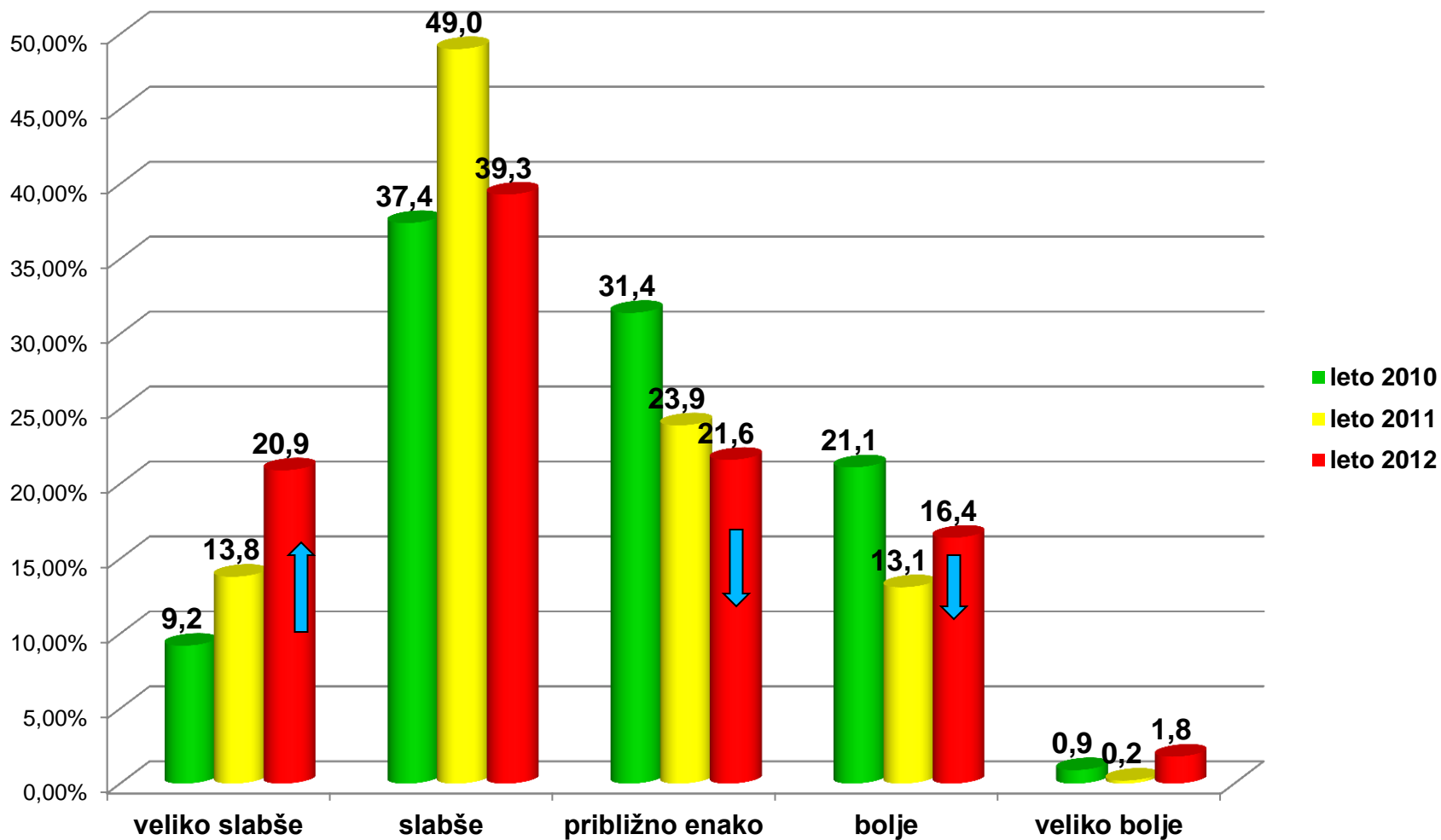
Ali se vam zdi, da se v Sloveniji NA SPLOŠNO danes v primerjavi z življenjem izpred štirih let živi...?



Ali se vam zdi, da se v Sloveniji NA SPLOŠNO danes v primerjavi z življenjem izpred štirih let živi...?

- Večina vprašanih (59%) ocenjuje, da se v Sloveniji danes na splošno živi slabše, kot se je živelo pred štirimi leti. V primerjavi s preteklimi leti se je povečal predvsem delež tistih, ki ocenjujejo, da se živi veliko slabše.
- Da se živi veliko slabše, menijo predvsem ženske.
- Delež tistih, ki menijo, da se živi veliko slabše ali slabše, se s starostjo povečuje.

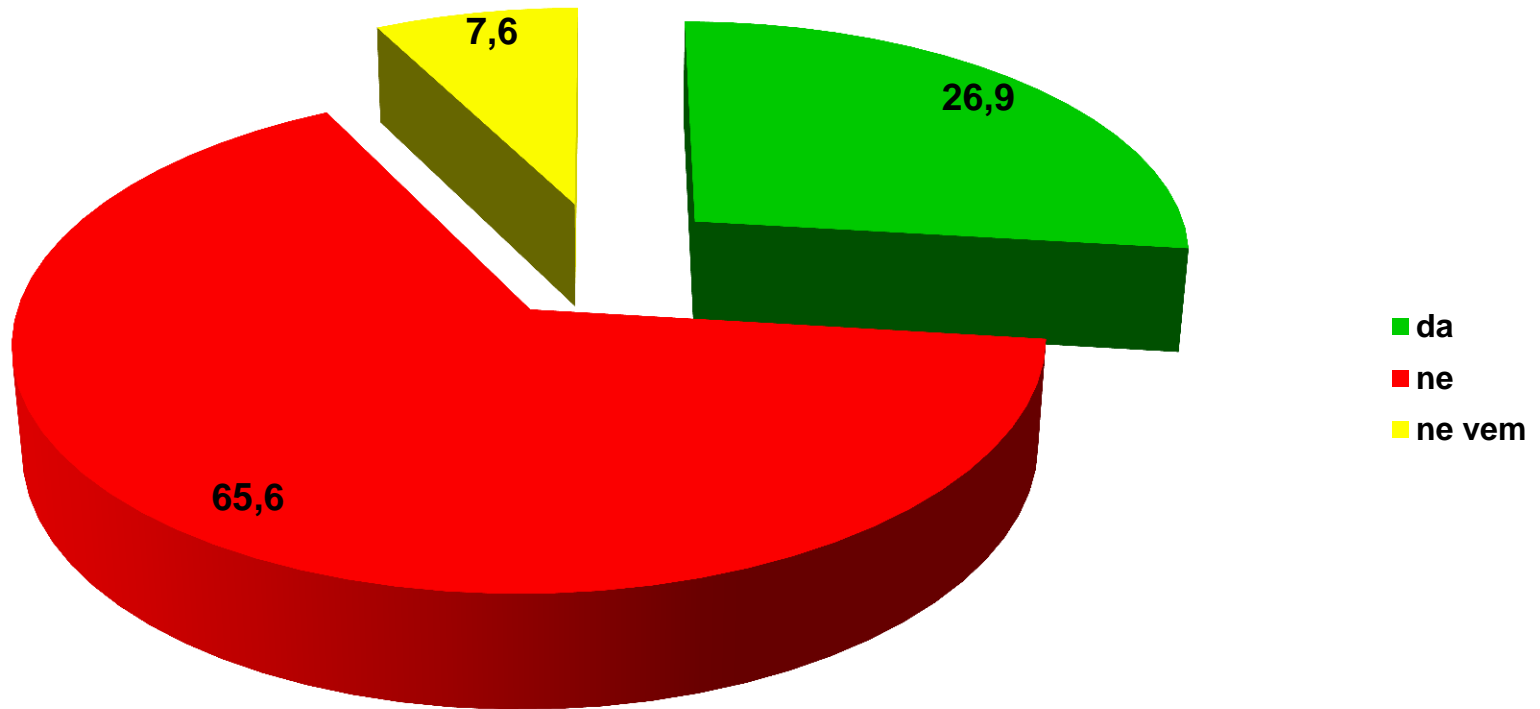
Ali menite, da SE BO v Sloveniji na splošno čez štiri leta živelo...?



Ali menite, da SE BO v Sloveniji na splošno čez štiri leta živelo...?

- Prav tako večina vprašanih (39%) meni, da se bo v Sloveniji čez štiri leta živelo slabše kot sedaj. V primerjavi s preteklimi leti se je izrazito povečal delež tistih, ki menijo, da se bo živelo veliko slabše.
- Med tistimi, ki menijo, da se bo živelo veliko slabše ali slabše prednjačijo ženske in nasprotniki sedanje vlade. Takšno mnenje z velikostjo naselja slabi.
- Da se bo živelo veliko slabše, menijo predvsem tisti v srednjih letih in poklicno izobraženi, da se bo živelo slabše pa najnižje izobraženi.

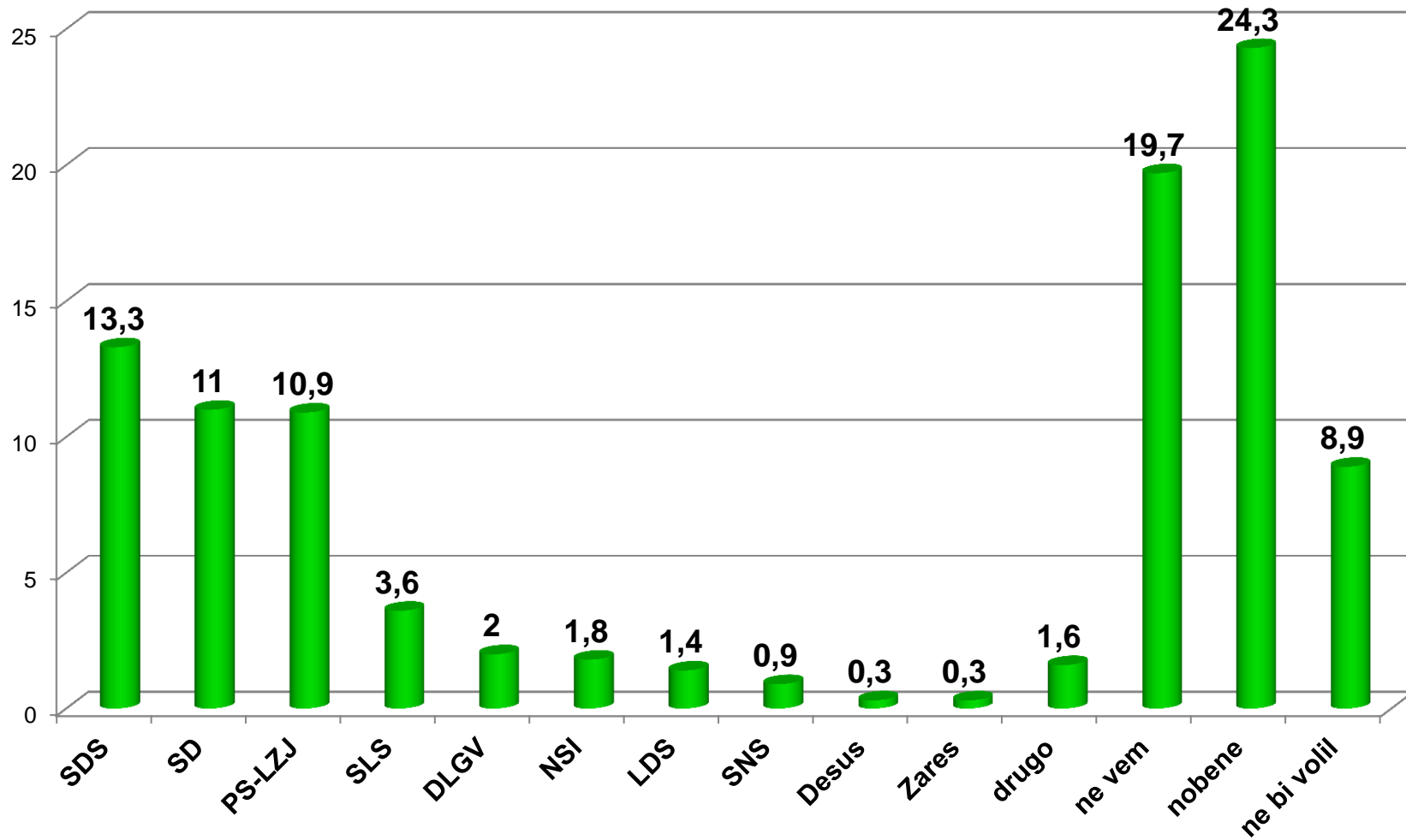
Ali podpirate sedanjo vlado?



Ali podpirate sedanjo vlado?

- Sedanji vladi nasprotujeta kar 2/3 oz. 66% vprašanih.
- Najbolj ji nasprotujejo mladi, študenti, brezposelni in zaposleni v javnem sektorju.
- Nasprotovanje se povečuje hkrati z velikostjo naselja.

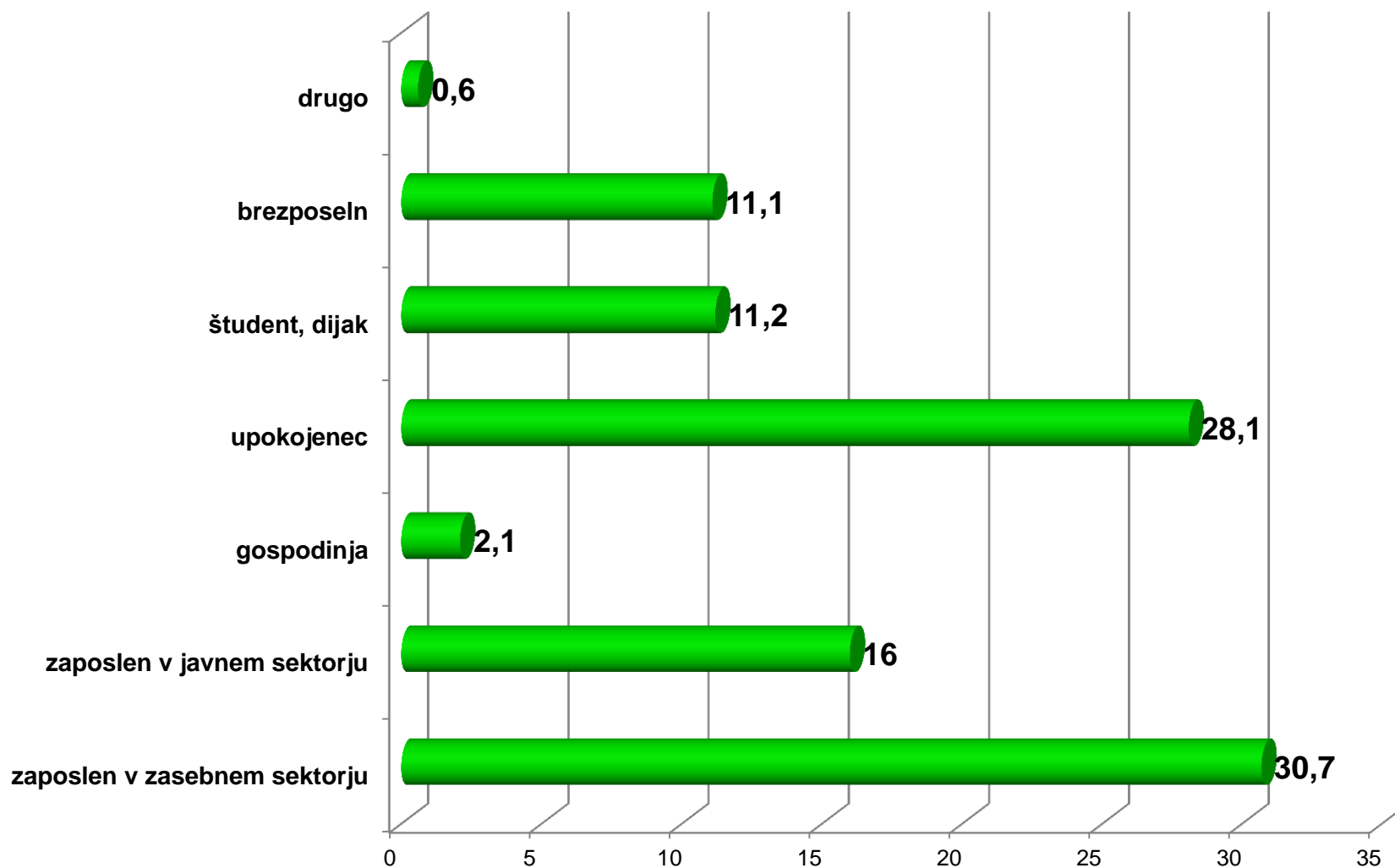
Katero stranko bi volili, če bi bile to nedeljo parlamentarne volitve?



Katero stranko bi volili, če bi bile to nedeljo parlamentarne volitve?

- Največ vprašanih bi volilo SDS (13%), sledi ji SD (11%).
- Povezanost z demografskimi spremenljivkami ni zanesljiva, ker ima pri vseh demografskih spremenljivkah več kot 20% celic pričakovano frekvenco nižjo od 5.

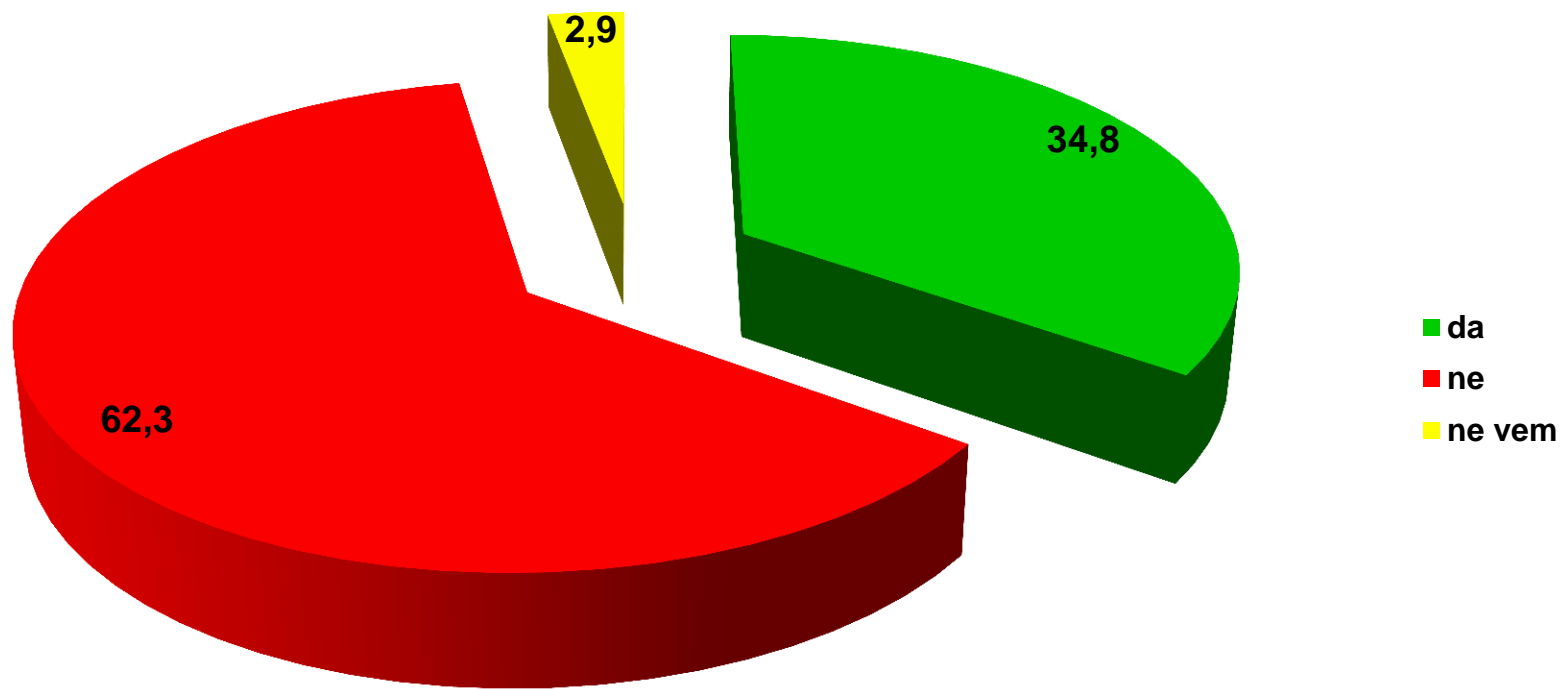
Kakšen je vaš zaposlitveni položaj? Ste...



Kakšen je vaš zaposlitveni položaj? Ste...

- Največ vprašanih je zaposlenih v zasebnem sektorju (31%), sledijo jim upokoјenci (28%).
- V zasebnem sektorju je zaposlenih skoraj dvakrat toliko moških kot žensk, medtem ko med upokoјenci prevladujejo ženske. V javnem sektorju sta deleža po spolu približno enaka.
- Tako v zasebnem sektorju kot med upokoјenci je delež podpornikov sedanje vlade nekoliko višji od nasprotnikov, medtem ko je v javnem sektorju višji delež nasprotnikov.

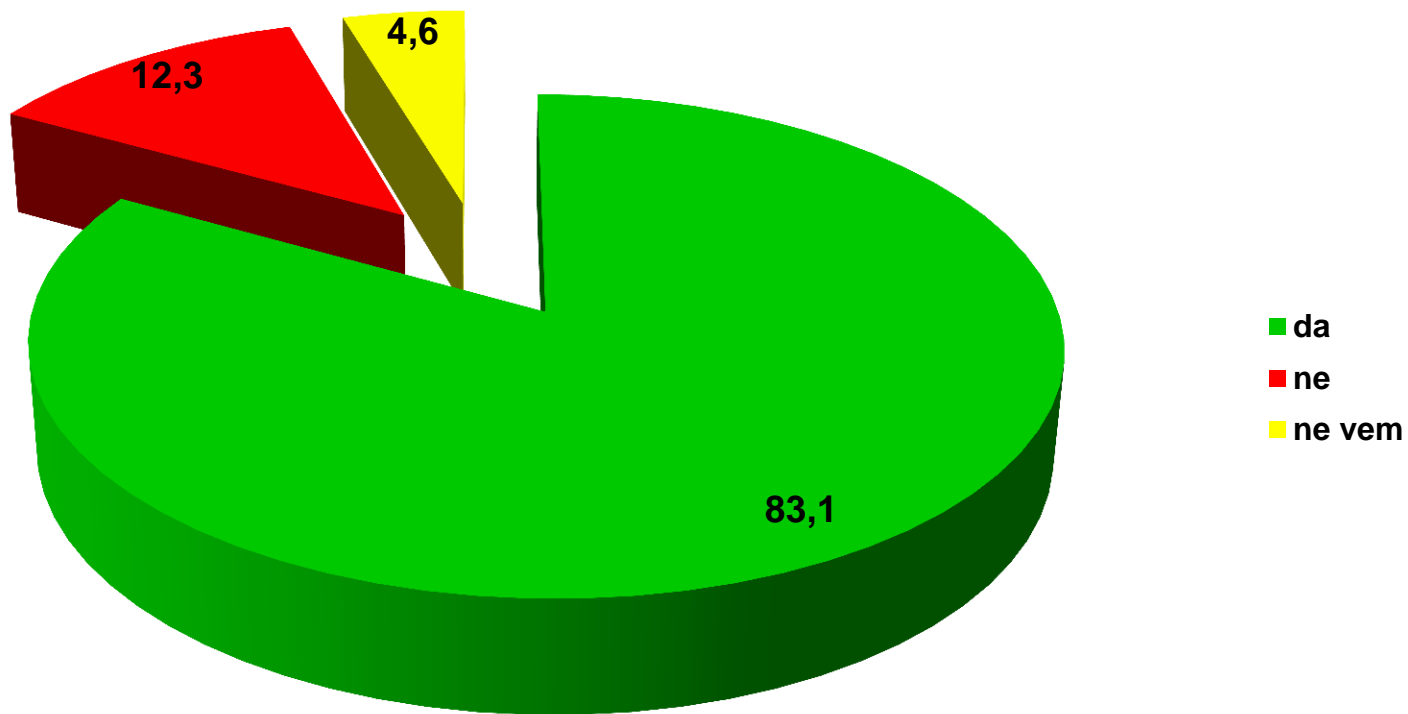
Ali menite, da obstaja realna nevarnost, da v naslednjih mesecih zaradi krize izgubite službo (samo zaposleni)?



Ali menite, da obstaja realna nevarnost, da v naslednjih mesecih zaradi krize izgubite službo (samo zaposleni)?

- Slabi 2/3 vprašanih se ne bojita izgube službe v bližnji prihodnosti, medtem ko dobra tretjina vprašanih meni, da je izguba službe zaradi krize zanje realna možnost.
- Ni statistično značilne povezanosti z demografskimi spremenljivkami.

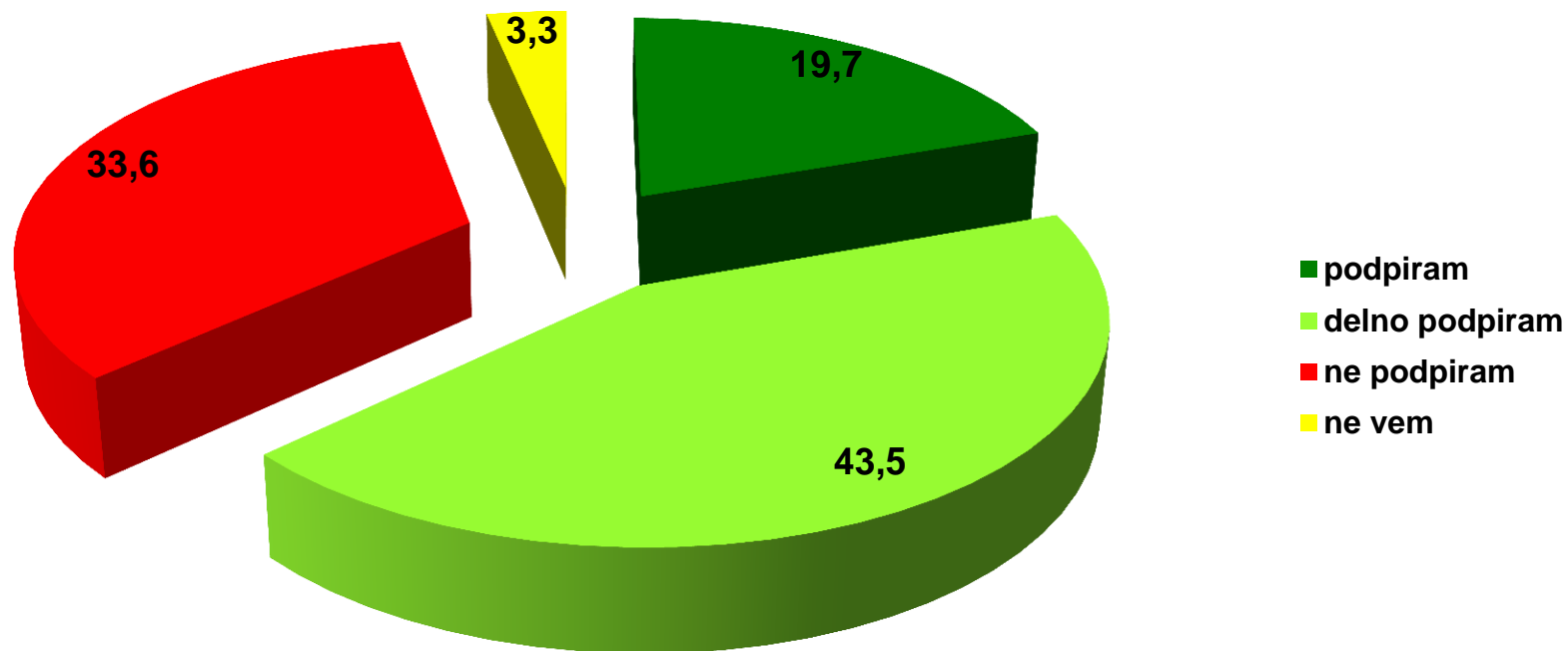
Ali menite, da je v Sloveniji potrebno temeljito zmanjšati javno porabo?



Ali menite, da je v Sloveniji potrebno temeljito zmanjšati javno porabo?

- Večina vprašanih (83%) meni, da je v Sloveniji potrebno temeljito zmanjšati javno porabo.
- Zmanjševanje javne porabe podpirajo predvsem tisti v srednjih letih, poklicno izobraženi in zaposleni v zasebnem sektorju, nasprotujejo pa ji predvsem mladi, študenti in najvišje izobraženi.
- Glede na dohodke zmanjševanje javne porabe podpirajo predvsem tisti z nižjimi dohodki, glede na velikost naselja pa prebivalci malih vasi.
- Manjšo porabo v večji meri podpirajo podporniki sedanje vlade.

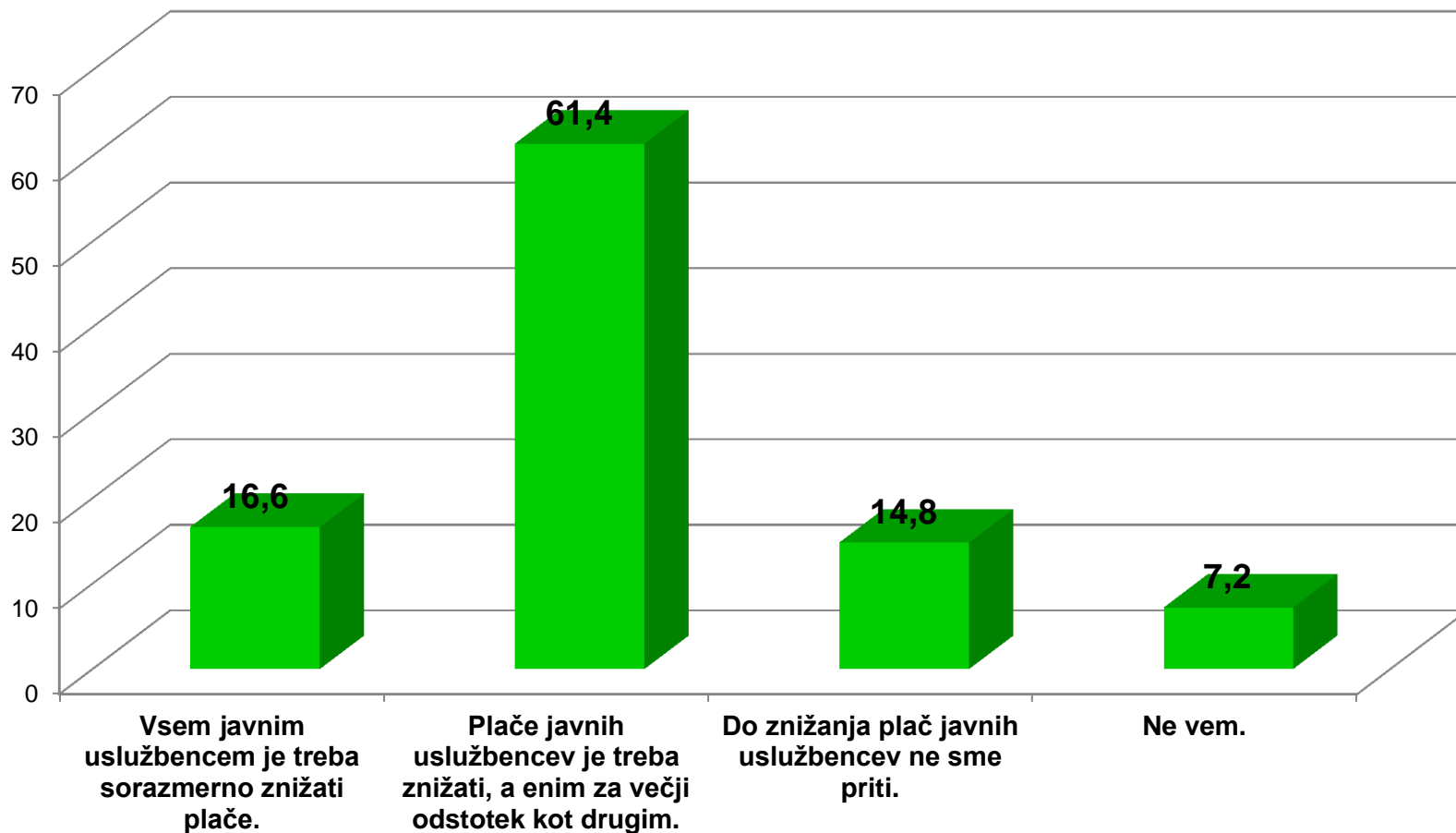
Ali podpirate varčevalne ukrepe, ki jih je predlagala vlada, da bi zmanjšala proračunski primanjkljaj? Jih podpirate, delno podpirate ali ne podpirate?



Ali podpirate varčevalne ukrepe, ki jih je predlagala vlada, da bi zmanjšala proračunski primanjkljaj? Jih podpirate, delno podpirate ali ne podpirate?

- Predlaganim varčevalnim ukrepom nasprotuje dobra tretjina vprašanih, podpira pa jih slaba petina.
- Ukrepom nasprotujejo predvsem ženske, starejši, najvišje izobraženi, meščani ter nasprotniki sedanje vlade.

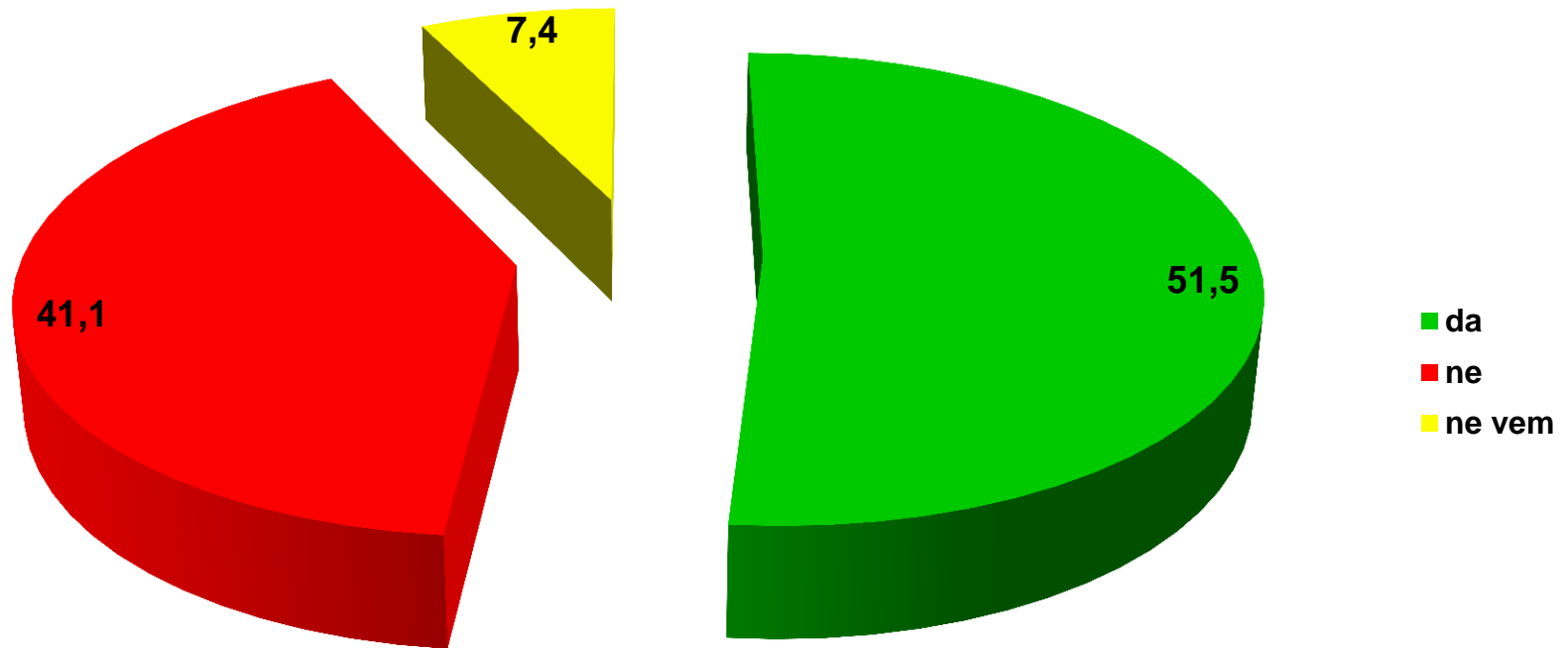
Kakšno je vaše stališče do predlaganega znižanja plač javnih uslužbencev? Katera od naslednjih treh možnosti se vam zdi najbolj primerna?



Kakšno je vaše stališče do predlaganega znižanja plač javnih uslužbencev? Katera od naslednjih treh možnosti se vam zdi najbolj primerna?

- Večina vprašanih (61%) meni, da bi bilo javnim uslužbencem sicer potrebno znižati plače, vendar enim za večji odstotek kot drugim. S takšnim pristopom se strinjajo predvsem poklicno izobraženi in podporniki sedanje vlade.
- Podpora sorazmernemu znižanju plač vsem pada z velikostjo naselja, hkrati pa se z višino dohodka in velikostjo naselja krepi nasprotovanje kakršnemukoli znižanju plač.

Ali podpirate stavko, ki jo v primeru sprejetja vladnih varčevalnih ukrepov napovedujejo nekateri sindikati?



Ali podpirate stavko, ki jo v primeru sprejetja vladnih varčevalnih ukrepov napovedujejo nekateri sindikati?

- Napovedano stavko sindikatov podpira dobra polovica vprašanih.
- Podpora stavki upada s starostjo, narašča pa z velikostjo naselja.
- Stavko najbolj podpirajo nasprotniki sedanje vlade ter zaposleni v javnem sektorju.



FUDŠ SASS

FAKULTETA ZA UPORABNE DRUŽBENE ŠTUDIJE SCHOOL OF ADVANCED SOCIAL STUDIES

FAKULTETA ZA UPORABNE DRUŽBENE ŠTUDIJE SCHOOL OF ADVANCED SOCIAL STUDIES

FUDŠ SASS

Hvala za pozornost!

Ljubljana in Nova Gorica
April 2012