



FUDŠ SASS

FAKULTETA ZA UPORABNE DRUŽBENE ŠTUDIJE SCHOOL OF ADVANCED SOCIAL STUDIES

FAKULTETA ZA UPORABNE DRUŽBENE ŠTUDIJE SCHOOL OF ADVANCED SOCIAL STUDIES

FUDŠ SASS

Demokracija v Sloveniji

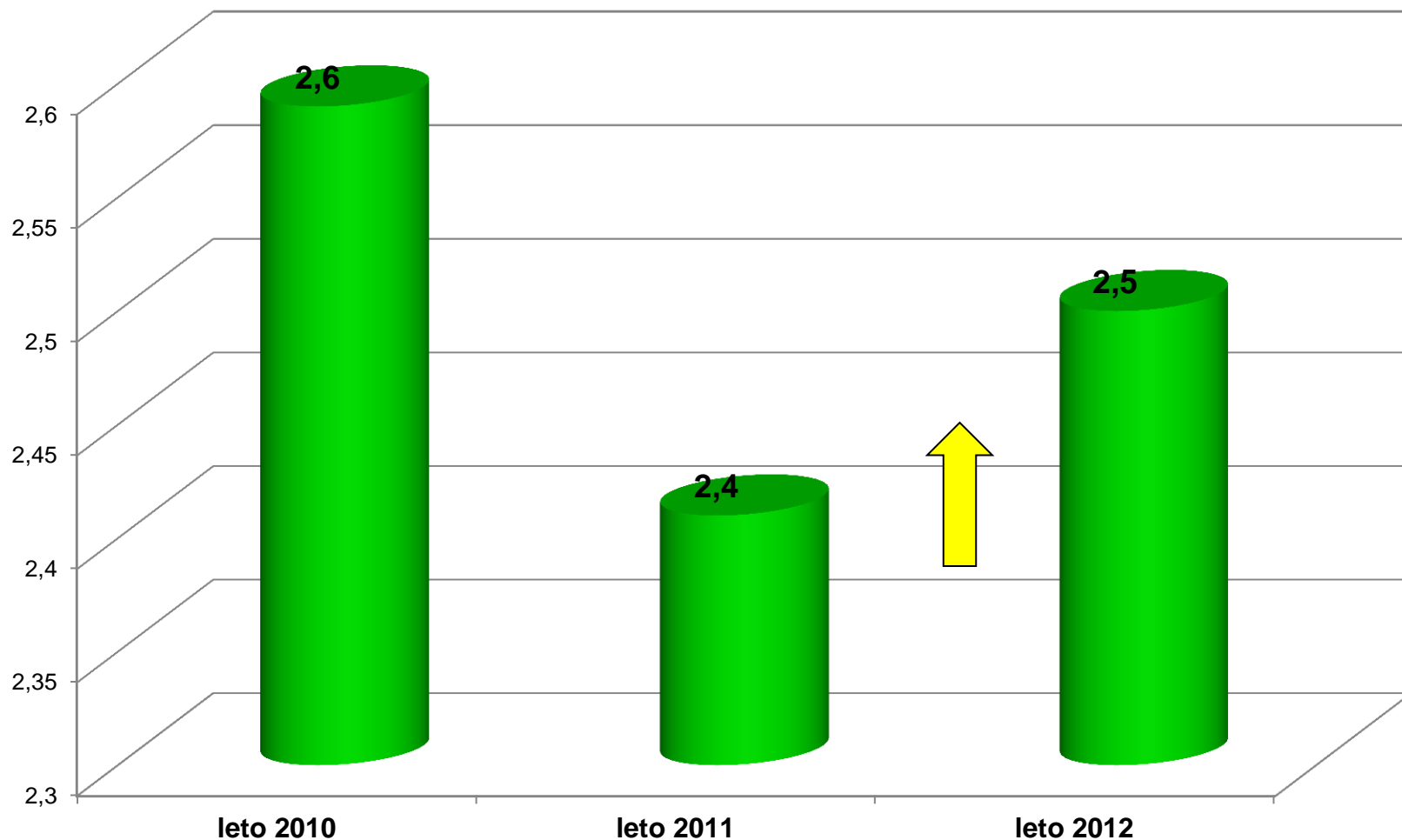
Slovenski utrip

Marec 2012

Osnovni podatki o raziskavi

- Izvedba: *Fakulteta za uporabne družbene študije v Novi Gorici*
- Čas anketiranja:
- Metoda: *telefonska anketa (CATI)*
- Populacija: *polnoletni prebivalci Slovenije*
- Realizirani vzorec: *$n = 903$*
- Vzorčenje: *večstopenjski slučajni vzorec*
- Poststratifikacija: *obteženo po spolu, starosti, izobrazbi in tipu naselja*

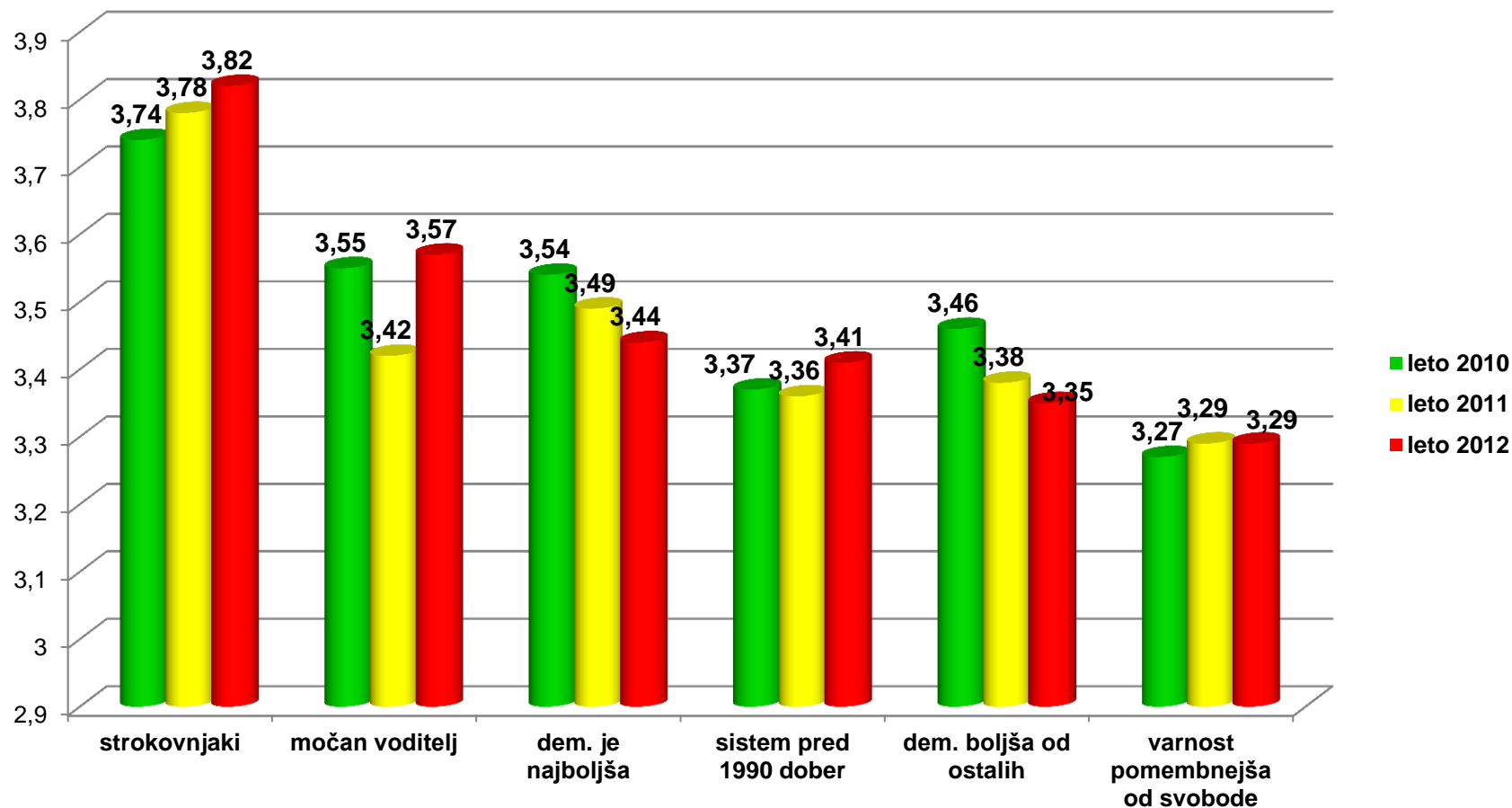
Za začetek vas prosim, da z oceno od 1 do 5 ocenite, v kolikšni meri se vam zdi Slovenija danes demokratična, pri čemer 1 pomeni, da je zelo nedemokratična, 5 pa da je zelo demokratična!



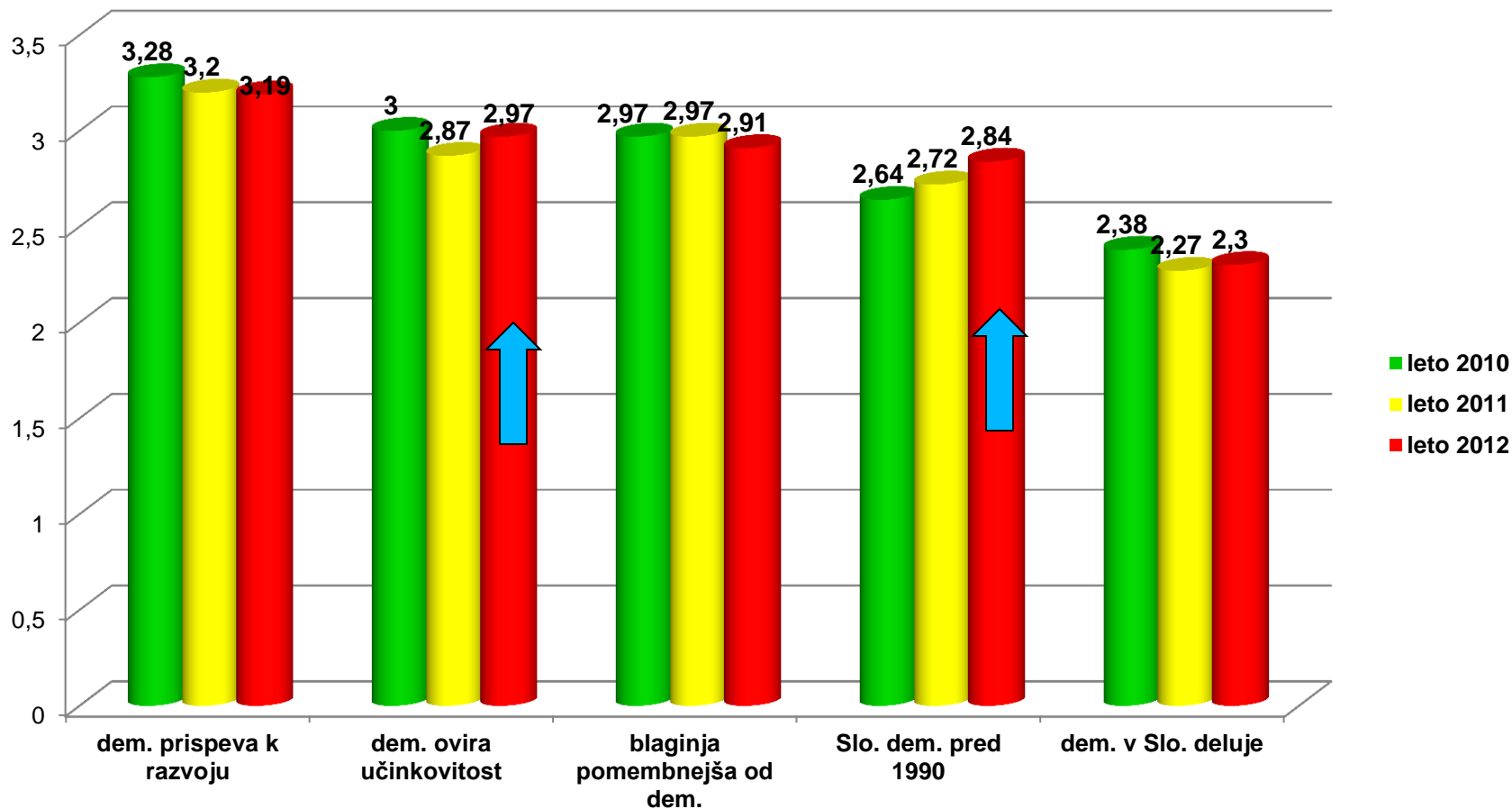
Za začetek vas prosim, da z oceno od 1 do 5 ocenite, v kolikšni meri se vam zdi Slovenija danes demokratična, pri čemer 1 pomeni, da je zelo nedemokratična, 5 pa da je zelo demokratična!

- Demokratičnost Slovenije je bila v letu 2012 ocenjena nekoliko bolje kot v letu 2011, s povprečno oceno 2,50.
- Ocena demokratičnosti se znižuje s starostjo, zvišuje pa z izobrazbo.
- Kot demokratično so Slovenijo ocenili predvsem prebivalci manjših krajev, podporniki sedanje vlade ter podporniki strank SDS in SLS.

Z ocenami od 1 do 5 ocenite stopnjo strinjanja z naslednjimi trditvami, ki se nanašajo na različne vidike, povezane z demokracijo, pri čemer ocena 1 pomeni, da se s trditvijo sploh ne strinjate, 5 pa, da se popolnoma strinjate!



Z ocenami od 1 do 5 ocenite stopnjo strinjanja z naslednjimi trditvami, ki se nanašajo na različne vidike, povezane z demokracijo, pri čemer ocena 1 pomeni, da se s trditvijo sploh ne strinjate, 5 pa, da se popolnoma strinjate!



Z ocenami od 1 do 5 ocenite stopnjo strinjanja z naslednjimi trditvami, ki se nanašajo na različne vidike, povezane z demokracijo, pri čemer ocena 1 pomeni, da se s trditvijo sploh ne strinjate, 5 pa, da se popolnoma strinjate!

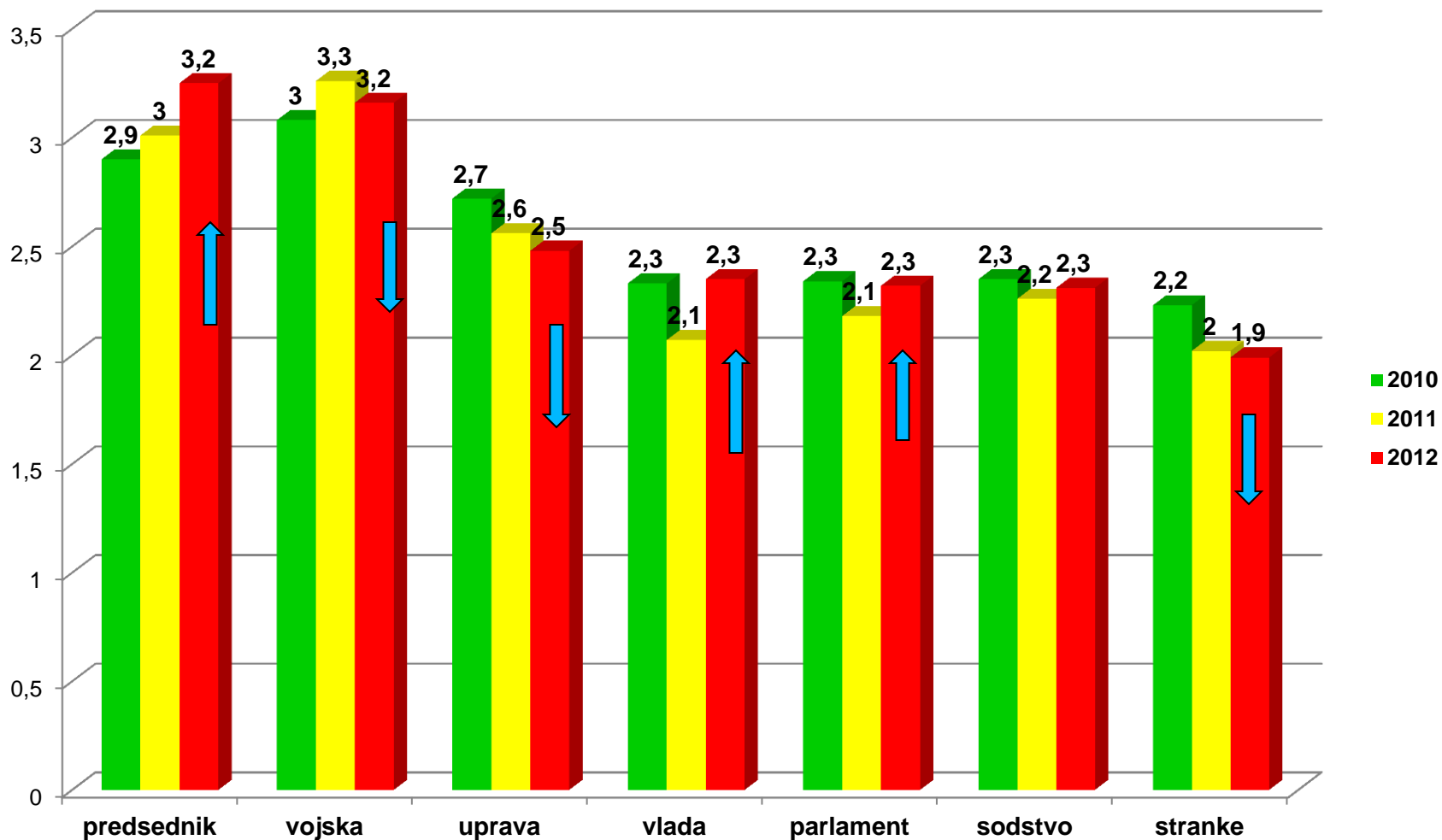
- Da je materialna blaginja pomembnejša od demokracije menijo predvsem srednješolsko izobraženi in prebivalci manjših krajev. Povprečna ocena strinjanja s trditvijo znaša 2,91.
- Da je varnost pomembnejša od svobode menijo predvsem ženske. Takšno prepričanje se krepi s starostjo ter slabi z izobrazbo. Povprečna ocena strinjanja znaša 3,29.
- V to, da demokracija sicer ima pomanjkljivosti, vendar je vseeno boljša od vseh ostalih oblik vladavine, so prepričane predvsem ženske, podporniki sedanje vlade in podporniki SD. Strinjanje s tem narašča z izobrazbo, povprečna ocena pa znaša 3,35.

- Da bi bila demokracija najboljša oblika vladanja za vse države na svetu menijo predvsem ženske, podporniki sedanje vlade ter podporniki SDS. Takšno mnenje se krepi s starostjo, povprečna ocena pa znaša 3,44.
- Da demokracija prispeva h gospodarskemu razvoju so ponovno prepričane predvsem ženske, podporniki sedanje vlade ter podporniki SDS. To prepričanje narašča s stopnjo izobrazbe, povprečna ocena pa znaša 3,19.
- Sistem, ki je v Sloveniji obstajal pred letom 1990 so kot dober ocenile predvsem ženske, nasprotniki sedanje vlade ter podporniki stranke PS-LZJ. Povprečna ocena znaša 3,41 ter se povečuje s starostjo, zmanjšuje pa z izobrazbo.

- Da demokracija v Sloveniji dobro deluje menijo predvsem mladi, osnovnošolsko izobraženi, podporniki sedanje vlade ter podporniki SDS. Povprečna ocena znaša 2,30.
- Da je bila Slovenija demokratična že pred letom 1990 menijo predvsem ženske, nasprotniki sedanje vlade ter podporniki SD. Takšno mnenje se krepi s starostjo ter slabi s stopnjo izobrazbe. Povprečna ocena znaša 2,84 ter je nekoliko višja kot v lanskem letu.
- Prepričanje, da demokratični postopki ovirajo učinkovito reševanje problemov z izobrazbo slabi. Je pa povprečna ocena, ki znaša 2,97, nekoliko višja kot v lanskem letu.

- Da namesto demokratično izvoljenih predstavnikov potrebujemo močnega voditelja, ki bo učinkovito odločal o stvareh, so prepričane predvsem ženske. Takšno prepričanje narašča s starostjo ter upada z izobrazbo. Povprečna ocena znaša 3,57.
- Da naj namesto demokratično izvoljenih predstavnikov slovensko družbo raje vodijo strokovnjaki menijo predvsem ženske, starejši, nasprotniki sedanje vlade ter podporniki SLS in SD. To mnenje z izobrazbo slabi, povprečna ocena pa znaša 3,82.

Z ocenami od 1 do 5 ocenite, v kolikšni meri zaupate vsaki od naslednjih institucij, pri čemer pomeni ocena 1, da ji sploh ne zaupate, ocena 5 pa, da ji popolnoma zaupate:

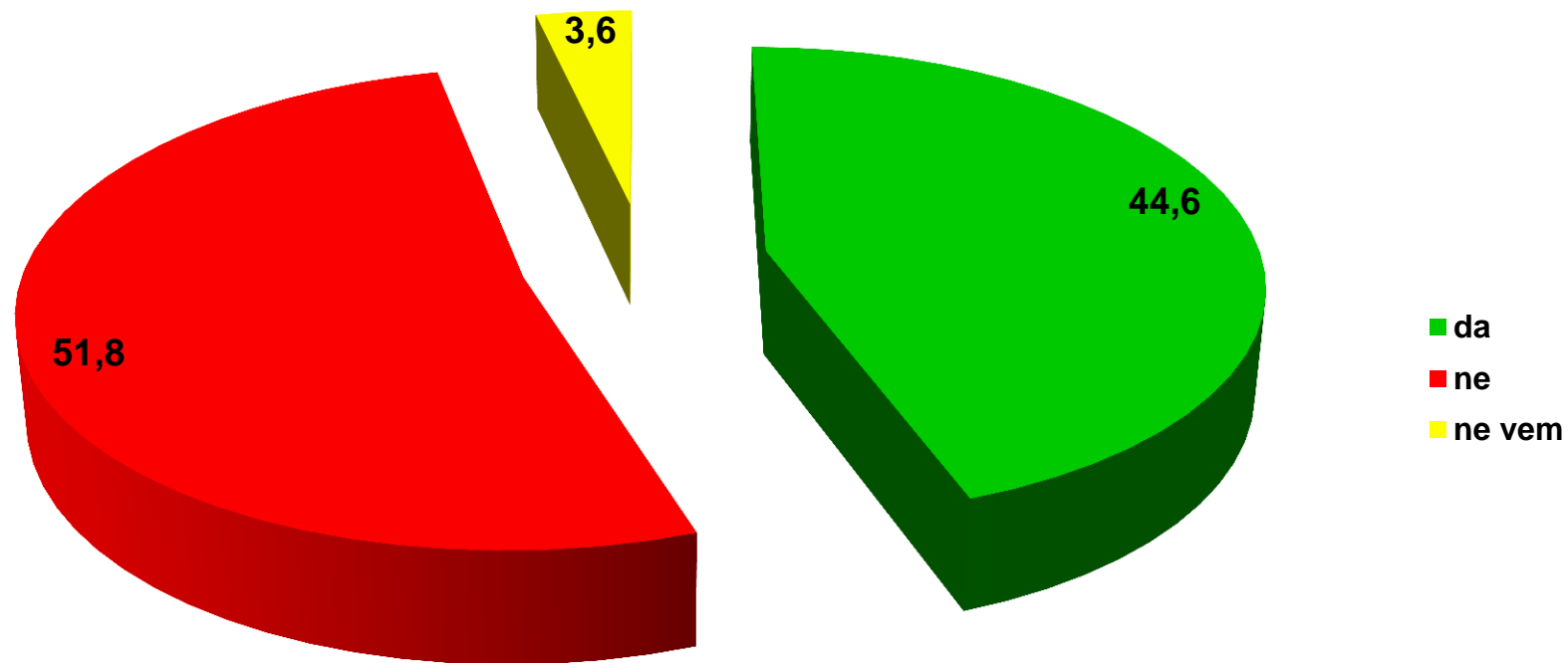


Z ocenami od 1 do 5 ocenite, v kolikšni meri zaupate vsaki od naslednjih institucij, pri čemer pomeni ocena 1, da ji sploh ne zaupate, ocena 5 pa, da ji popolnoma zaupate:

- Ocena zaupanja v parlament znaša 2,32 in je nekoliko višja kot v lanskem letu. Stopnja zaupanja raste s starostjo in pada z velikostjo naselja. Vanj najbolj zaupajo podporniki sedanje vlade ter podporniki SDS.
- Tudi ocena zaupanja v vlado je višja kot v lanskem letu, znaša pa 2,35. Stopnja zaupanja raste s starostjo, najbolj pa ji zaupajo podporniki sedanje vlade ter podporniki SDS.
- Najvišjo stopnjo zaupanja uživa predsednik republike s povprečno oceno 3,25, ki je nekoliko višja kot v lanskem letu. Najbolj mu zaupajo ženske, osnovnošolsko izobraženi, nasprotniki sedanje vlade ter podporniki PS-LZJ.

- Najnižje je zaupanje v politične stranke – povprečna ocena znaša komaj 1,99 ter je še nižja kot v lanskem letu. Zaupanje upada z velikostjo naselja, še najbolj pa jim zaupajo podporniki sedanje vlade in stranke SDS.
- Zaupanje v sodstvo je bilo ocenjeno s povprečno oceno 2,31. Vanj najbolj zaupajo ženske, podporniki sedanje vlade in podporniki SD. Zaupanje upada s starostjo ter narašča z izobrazbo.
- Zaupanje v vojsko je bilo ocenjeno s povprečno oceno 3,16, ocena pa je nekoliko kot v lanskem letu. Najmanj ji zaupajo tisti v srednjih letih in nasprotniki sedanje vlade.
- Zaupanje v državno upravo je bilo ocenjeno s povprečno oceno 2,48, ocena pa je nižja kot v lanskem letu. Najbolj ji zaupajo mladi, bolj izobraženi, podporniki sedanje vlade ter podporniki SLS in SDS.

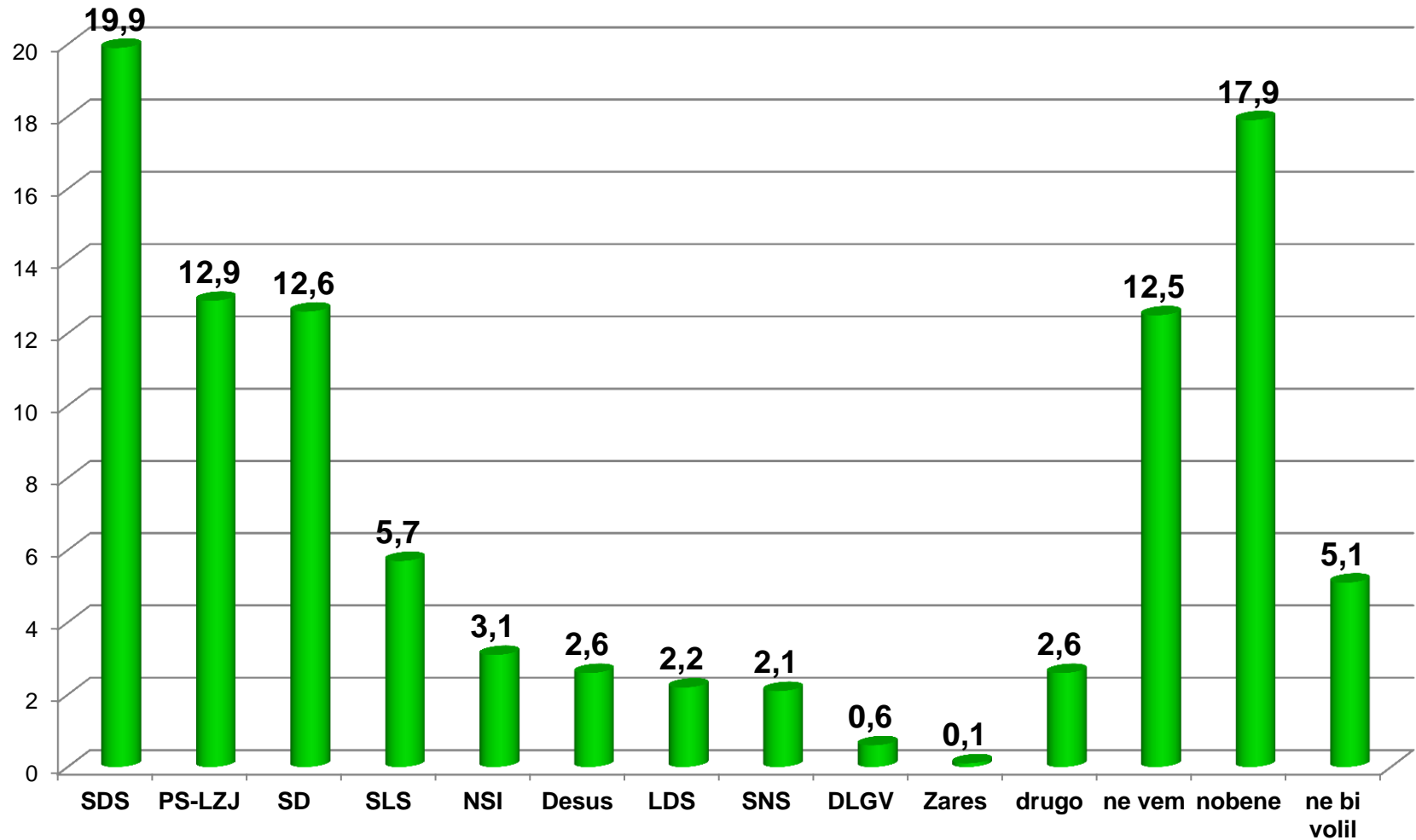
Ali podpirate sedanjo vlado?



Ali podpirate sedanjo vlado?

- Sedanji vladi nasprotuje dobra polovica vprašanih.
- Najbolj ji nasprotujejo ženske.
- S starostjo nasprotovanje slabi, krepí pa se z velikostjo naselja.

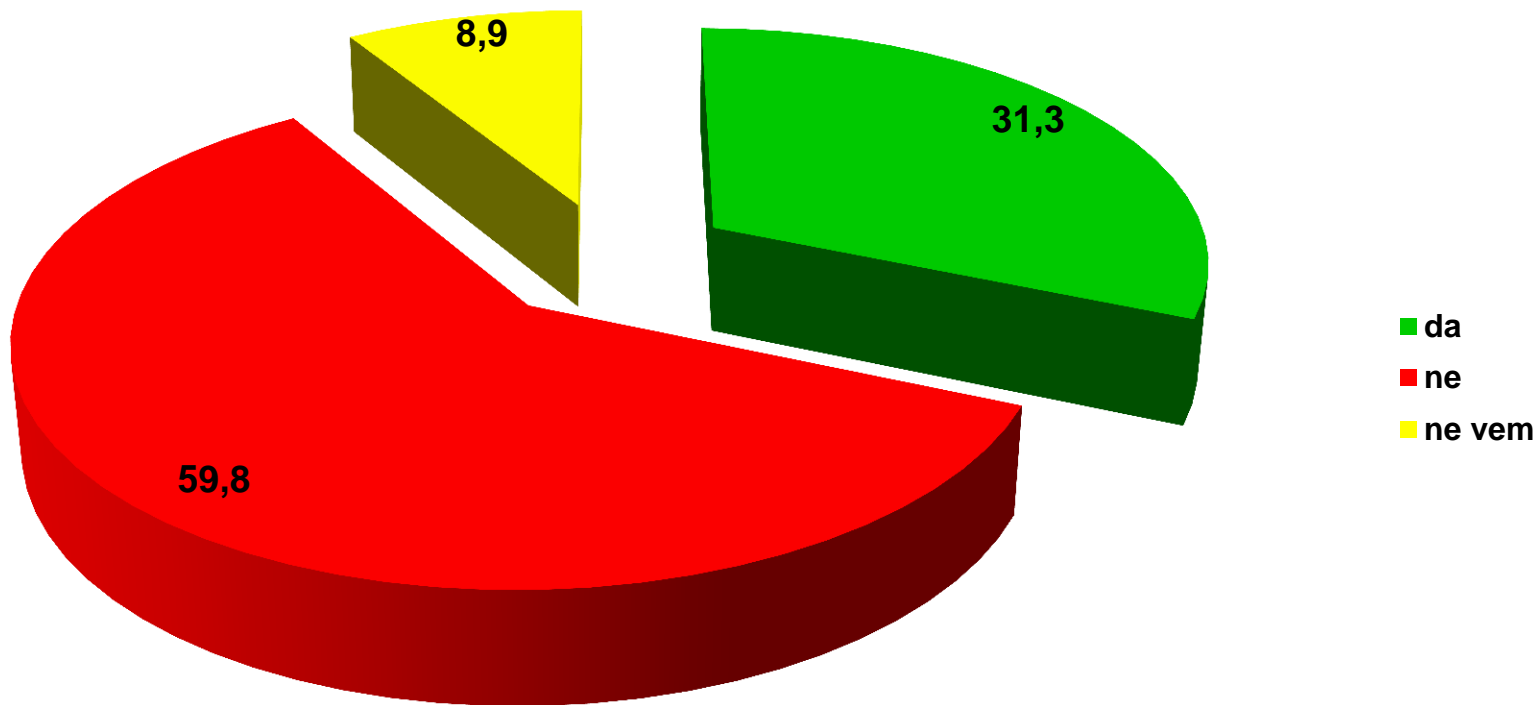
Katero stranko bi volili, če bi bile to nedeljo parlamentarne volitve?



Katero stranko bi volili, če bi bile to nedeljo parlamentarne volitve?

- Največ vprašanih bi volilo SDS (20%), sledita ji PS-LZJ (13%) in SD (13%).
- SDS najbolj podpirajo ženske in starejši.
- PS-LZJ najbolj podpirajo moški, najmanj pa tisti v srednjih letih.
- SD najbolj podpirajo ženske, glede na starost pa jim podpora s starostjo narašča.

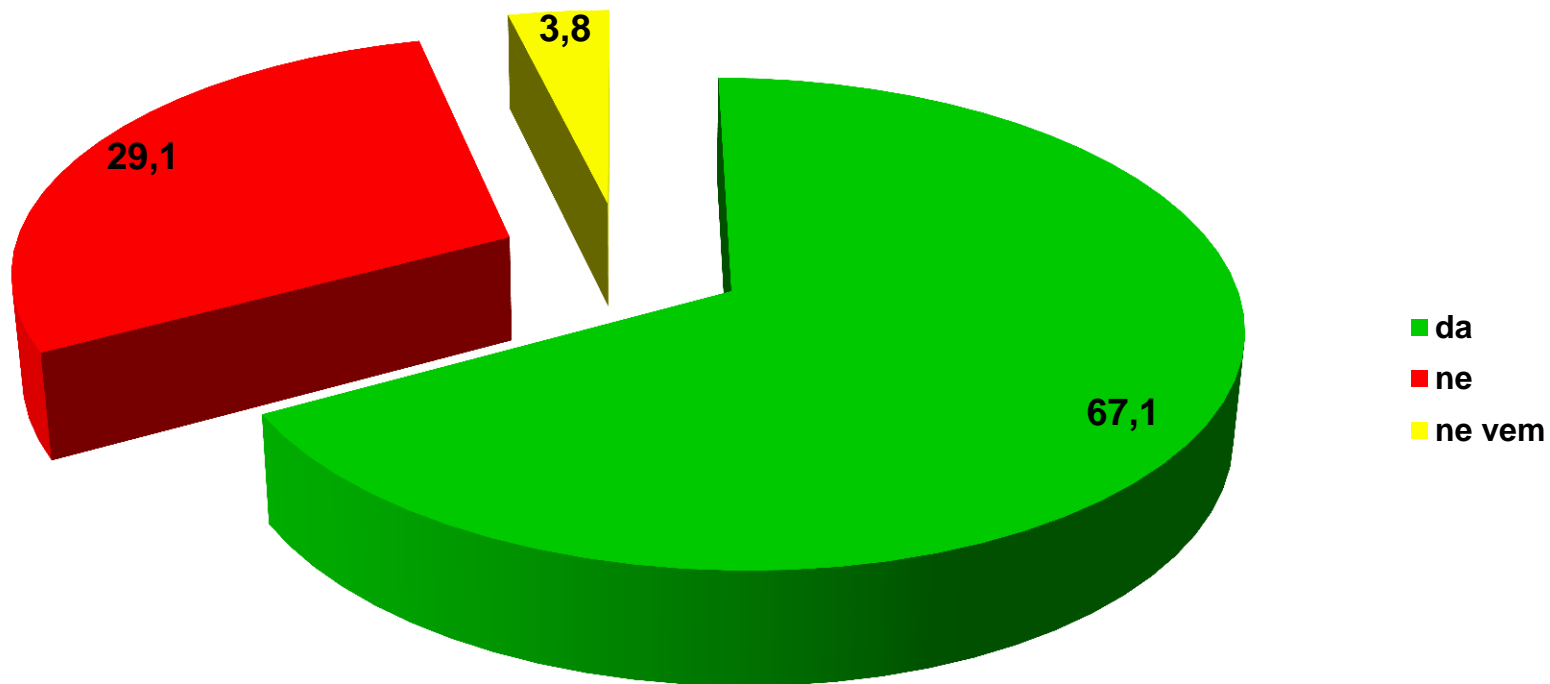
Ali podpirate prenos tožilstva pod pristojnost Ministrstva za notranje zadeve ?



Ali podpirate prenos tožilstva pod pristojnost Ministrstva za notranje zadeve ?

- Prenosu tožilstva pod pristojnost Ministrstva za notranje zadeve nasprotuje 60% vprašanih.
- Temu najbolj nasprotujejo moški, mladi, najvišje izobraženi, vaščani ter nasprotniki sedanje vlade.

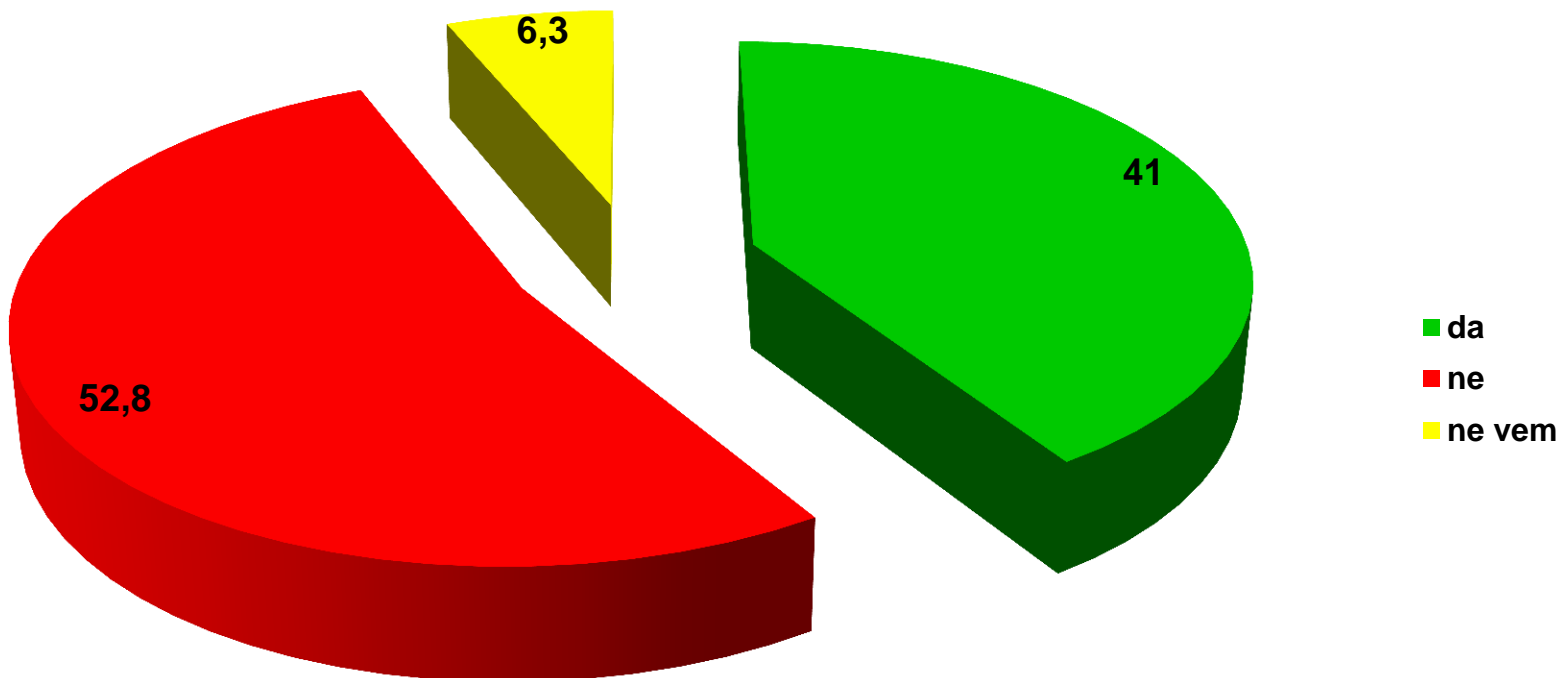
Ali bi podprli zmanjšanje števila zaposlenih v javnem sektorju, kar lahko vključuje tudi odpuščanje?



Ali bi podprli zmanjšanje števila zaposlenih v javnem sektorju, kar lahko vključuje tudi odpuščanje?

- Zmanjšanje števila zaposlenih v javnem sektorju bi podprlo 67% vprašanih.
- Podpora predlogu s starostjo narašča.
- Najbolj ga podpirajo podporniki sedanje vlade.

Ali bi podprli prodajo državnega deleža v NLB?



Ali bi podprli prodajo državnega deleža v NLB?

- Večina vprašanih (53%) nasprotuje prodaji državnega deleža v NLB.
- Prodaji najbolj nasprotujejo ženske in nasprotniki sedanje vlade, najmanj pa tisti v srednjih letih.
- Nasprotovanje z izobrazbo upada.



FUDŠ SASS

FAKULTETA ZA UPORABNE DRUŽBENE ŠTUDIJE SCHOOL OF ADVANCED SOCIAL STUDIES

FAKULTETA ZA UPORABNE DRUŽBENE ŠTUDIJE SCHOOL OF ADVANCED SOCIAL STUDIES

FUDŠ SASS

Hvala za pozornost!

Ljubljana in Nova Gorica
Marec 2012