


arhiv družboslovnih podatkov  
 <http://www.adp.fdv.uni-lj.si/>

**ARHIV DRUŽBOSLOVNIH PODATKOV  
in  
SEKUNDARNA ANALIZA PODATKOV**

**Irena Vipavc Brvar**

ADP, Univerza v Ljubljani, november 2012

---

---

---

---

---

---

---

---

---

---

### Vsebina predavanja

- Splošno o arhivu in mikro podatkih
- Sekundarna analiza
- Metapodaki
- Dostop do metapodatkov in podatkov preko ADP
- Analiza podatkov v Nesstarju
- Mednarodne podatkovne baze

Vsebina




---

---

---

---

---

---

---

---

---

---

### Arhiv družboslovnih podatkov

- je osrednji slovenski družboslovni arhiv podatkov,
- pokriva vsa pomembnejša **družboslovna področja**,

#### Naloge:

- **shranjuje podatke** iz preteklih raziskav **za ponovno uporabo** (zagotavlja, da so podatki ohranjeni pred tehnološko zastarelostjo in fizičnim uničenjem),
- **preveri, potrdi in pripravi** podatke in pripadajočo dokumentacijo raziskave,
- uporabnikom omogoča **enostaven dostop do podatkov** v številnih formatih in
- nudi storitve s področja **metodologije** in **statističnih obdelav**.

ADP




---

---

---

---

---

---

---

---


---

---

**Kaj so podatki?**

”podatki” - računalniško berljive podatkovne datoteke

.. prepisi intervjujev, avdio in video zapisi



O podatkih

---

---

---

---

---

---

---

---

---

---

**Vprašalnik**

1.01 Če razmišljate o trenutnem družbenem in političnem položaju, ali se na splošno počutite varno ali ogroženo? (en odgovor)

1 - varno  
2 - ogroženo  
9 - ne vem, ne morem oceniti, b.o.

1.02 Koliko po vašem mnenju naslednji dejavniki ogrožajo varnost Slovenije? Ocenite na lestvici od 1 do 4, pri čemer 1 pomeni, da ti dejavniki varnost Slovenije sploh ne ogrožajo, 2 - malo, 3 - srednje in 4, da ti dejavniki varnost Slovenije zelo močno ogrožajo. (en odgovor v vsaki vrstici)

	sploh ne	malo	srednje	zelo močno	ne vem, b.o.
	1	2	3	4	9
a) uničevanje okolja	1	2	3	4	9
b) naravne in tehnološke nesreče	1	2	3	4	9
c) vojaške grožnje s strani drugih držav	1	2	3	4	9

Mikro podatki

---

---

---

---

---

---

---

---

---

---

**Seznam spremenljivk**

Name	Type	Width	Decimals	Label	Values
1 v101	Numeric	1	0	Se počutite vamo ali ogroženo?	{1, vamo}
2 v102a	Numeric	1	0	varnost Slo ogroža - uničevanje okolja	{1, sploh ne}..
3 v102b	Numeric	1	0	varnost Slo ogroža - naravne in tehnološke nesreč	{1, sploh ne}..
4 v102c	Numeric	1	0	varnost Slo ogroža - vojaške grožnje s strani drugi	{1, sploh ne}..
5 v102d	Numeric	1	0	varnost Slo ogroža - zastojanje znanosti in tehnol	{1, sploh ne}..
6 v102e	Numeric	1	0	varnost Slo ogroža - razprodaja državnega premož	{1, sploh ne}..
7 v102f	Numeric	1	0	varnost Slo ogroža - prometne nesreče	{1, sploh ne}..
8 v102g	Numeric	1	0	varnost Slo ogroža - kriminal	{1, sploh ne}..
9 v102h	Numeric	1	0	varnost Slo ogroža - mamila, narkotiki	{1, sploh ne}..
10 v102i	Numeric	1	0	varnost Slo ogroža - begunci in ilegalni priseljenci	{1, sploh ne}..
11 v102j	Numeric	1	0	varnost Slo ogroža - spori s sosednjimi državami	{1, sploh ne}..
12 v102k	Numeric	1	0	varnost Slo ogroža - gospodarski problemi	{1, sploh ne}..
13 v102l	Numeric	1	0	varnost Slo ogroža - terorizem	{1, sploh ne}..
14 v102m	Numeric	1	0	varnost Slo ogroža - skrajni nacionalizem	{1, sploh ne}..
15 v102n	Numeric	1	0	varnost Slo ogroža - notranjepolitična nestabilnost	{1, sploh ne}..
16 v102o	Numeric	1	0	varnost Slo ogroža - konflikti na ozemlju nekdanje	{1, sploh ne}..
17 v102p	Numeric	1	0	varnost Slo ogroža - brezposelnost	{1, sploh ne}..

Mikro podatki

---

---

---

---

---

---

---

---

---

---

**Podatki**

	v101	v102a	v102b	v102c	v102d	v102e	v102f	v102g	v102h	v102i	v102j	v103a	v103b
1	1	3	3	2	4	3	3	3	3	3	4	3	2
2	1	4	3	1	3	2	2	2	2	3	2	3	1
3	1	4	3	1	2	3	4	4	3	3	3	4	1
4	1	2	3	1	3	3	4	4	4	3	1	4	1
5	1	3	4	2	3	2	4	4	2	4	2	3	1
6	9	1	1	1	1	1	3	3	4	3	1	1	1
7	1	3	4	2	4	4	2	4	3	2	3	3	2
8	1	2	3	1	2	4	4	3	4	3	2	3	1
9	1	4	4	1	3	2	3	2	2	1	1	2	1
10	1	4	3	1	3	2	4	3	3	1	2	3	3
11	1	1	1	1	4	2	4	3	3	2	3	3	2
12	1	2	3	1	3	2	2	3	3	1	1	3	1
13	1	3	2	1	4	3	4	3	3	2	2	3	1
14	1	3	3	2	3	.	4	4	4	3	2	3	2
15	1	4	2	.	3	.	4	3	4	2	2	3	2
16	1	2	3	1	3	2	4	1	2	2	1	3	1
17	1	3	3	1	2	3	3	3	3	2	1	.	2
18	9	4	3	.	3	3	4	4	4	3	2	2	1

Mikro podatki

---

---

---

---

---

---

---

---

---

---

---

---



**Shematski prikaz paradigme sekundarne analize (Toš, 1988)**

	-postavitev problema -informacije, potrebne za rešitev problema -iskanje, zbiranje informacij	
Informacije niso dostopne	Informacije obstajajo in so dostopne	Informacije ne obstajajo
PRIMARNA RAZISKAVA	SEKUNDARNA ANALIZA	PRIMARNA RAZISKAVA
	-vrednotenje podatkov -urejanje podatkov -analiza podatkov -interpretacija	

Sekundarna analiza

---

---

---

---

---

---

---

---

---

---

---

---



**Sekundarna analiza**

Uporabimo **že zbrane podatke** za **testiranje hipotez** in jih ne zbiramo sami.

Se nanaša na raziskovalno prakso, ki vključuje **izkoriščanje podatkov, ki jih je zbral nekdo drugi ali podatkov, ki so bili primarno zbrani za nek drug namen** (npr. administrativni zapisi).

Ključni elementi s katerimi se srečujemo so:

- **dostop** do podatkov in njihova uporabnost
- ohranjanje **zaupnosti in zasebnosti**, ki jih je respondentom jamčil primarni raziskovalec
- lastniške pravice in **lastništvo** nad podatki

Sekundarna analiza

---

---

---

---

---

---

---

---

---

---

---

---



### Razloge za uporabo sekundarne analize lahko razdelimo v tri skupine (Hayman v Štebe, 1999):

- **Konceptualno-vsebinski razlogi** (primerjava med različnimi časovnimi obdobji; že testirani vprašalniki; različni nameni uporabe)
- **Metodološki razlogi** (kombinacija več virov podatkov; slabost – nepoznavanje podrobnosti zbranih podatkov- kakovost)
- **Ekonomski razlogi** (prihranek denarja in časa)



Sekundarna analiza

---

---

---

---

---

---

---

---

### Metapodatki

Metapodatke lahko definiramo kot "vse informacije potrebne za obveščanje in procesiranje statističnih struktur". (Grossmann v Vipavc in Klep, 2003).

Pri kakovostnem oblikovanju metapodatkovnih standardov imajo velik pomen uporabniki informacij.

→ **razvoj standardov (DDI)**

→ Mednarodna izmenjava opisov raziskav (zapis v **XML**)

→ Možnost **analize** podatkov



Metapodatki

---

---

---

---

---

---

---

---

### Kaj hraniti

- podatke,
- spremljajočo dokumentacijo,
- informacije o vzorčenju,... podatke, ki se lahko izgubijo.

Spremljajoča dokumentacija naj vsebuje informacije kot **izvor podatkov**; kaj je bil **osnovni namen zbiranja**; kdo so bili **avtorji in naročniki** oz. sponzorji; kako so bili podatki **zbrani**; kakšni so **pravni pogoji** uporabe podatkov; **opis spremenljivk**; kako so bili **podatki združeni** – kodirna shema; v kakšnem **formatu** je hranjena računalniško berljiva podatkovna datoteka; na katerem **mediju** je hranjena.....



Metapodatki

---

---

---

---

---

---

---

---

## Standard DDI 2.0

Standard na katerem temelji priprava vsebin za ADP je XML **DDI** (The Data Documentation Initiative).

Po tem standardu je kodirna knjiga sestavljena iz:

- Opis dokumenta (Document Description)
  - **Opis raziskave** (Study Description)
    - Naslov, avtor, izdelava in distribucija
    - Vsebina raziskave
    - Metodologija
    - Dostop do podatkov
  - **Opis podatkov** (Data Files Description)
  - **Opis spremenljivk** (Variable Description)
  - **Ostali dokumenti** (Other Documentation)



Opis raziskave

arhiv družboslovnih podatkov

Podatki  
Iskanje  
Vsebinsko  
področje  
serije

Podpora uporabnikom  
O podatkih  
Izposajljanje  
Izročanje podatkov  
O arhiviranju

Povezave skupnosti  
Evidenčni raziskavo  
Prispevaj podatke  
Prispevaj gradiva  
Blog

### O Arhivu družboslovnih podatkov

Osrednji slovenski Arhiv družboslovnih podatkov je bil ustanovljen leta 1997 kot organizacijska enota v okviru Inštituta za družbene vede na Fakulteti za družbene vede, Univerze v Ljubljani, z nalogo, da pridobiva pomembne podatkovne vire s širokega nabora družboslovnih disciplin z namenom, da slovenske družboslovce, jih shranjuje in varuje pred uničenjem in namena nadaljnji uporabi za znanstvene, izobraževalne in druge namene. Sredstva za svoje delovanje je v letih 1997 do 2003 prejel od MZT (MSZS) kot specializiran informacijski center za področje družboslovja. Od leta 2004 sredstva za delovanje zagotavlja MVZT v okviru infrastrukturnega programa "Mreža raziskovalnih infrastrukturnih centrov Univerze v Ljubljani". O svojem delu poroča Svetu ADP, ki ga sestavljajo ugledni družboslovci, ter ARIS.

Od leta 1998 smo člani evropskega združenja družboslovnih arhivov – CESSDA. Organizacija temelji na medsebojni strokovni in organizacijski podpori, pri kateri ozadje je dejavnost storitev dostopa do podatkov uporabnikom iz cele Evrope. Podatkovna gradiva pri nas so shranjena in dokumentirana tako, da ustrezajo mednarodnemu metapodatkovnemu standardu DDI (Data documentation initiative). Vsi zapisi so v slovenskem in angleškem jeziku. Zaradi uporabe DDI standarda so naši zapisi vključeni tudi v katalog vseh katalogov CESSDA. Na svetovnem nivoju je ustreznica temu JUDO.

Smo člani ICPSR, pod promojskimi pogoji (brezplačno), kar bi radi uporabnikom predstavili kot posebno ugodnost.

Sodelujemo v regionalnih okvirih (npr. The East European Data Archive Network - EDAN), najpomembnejši okvir sodelovanja pa je trenutno naše partnerstvo v projektu z naslovom CESSDA PPP za prvo fazo infrastrukturnih projektov za 7. OP v okviru ESF1-ja.



**ADP brani tudi to raziskavo...**  
Mednarodna spletna družboslovna anketa (ISSP), Stališča o delu I, Gesis

**Priloga na eNovice**  
Če želite biti na tekočem z dopisjem v Arhivu družboslovnih podatkov, se prijavite na naše eNovice. Enkrat mesečno vas bomo seznanili z najnovejšimi dopisjem v ADP.  
E-naslov:

Novice

Previdna spletna stran ADP

Konference in dogodki

Uporabniški center za uporabnike  
Using DDI 2.0 to Support Preservation, Management, Access

Iskanje

Iskanje

arhiv družboslovnih podatkov

Podatki  
Iskanje  
Vsebinsko  
področje  
serije

Podpora uporabnikom  
O podatkih  
Izposajljanje  
Izročanje podatkov  
O arhiviranju

Povezave skupnosti  
Evidenčni raziskavo  
Prispevaj podatke  
Prispevaj gradiva  
Blog

### Seznam raziskav po šifri raziskave

Legenda ikon:	opis raziskave	opis podatkov	povezana gradiva in objave	nesstor	snemi podatke
SJM022	Slovensko javno mnenje 2002/2: Evropska družboslovna anketa serija: SJM, ISSP, vsebinsko področje: DRUŽBA IN KULTURA - družbene navade in stališča, izdelal: CJM&K				
SJM031	Slovensko javno mnenje 2003/1 serija: SJM, vsebinsko področje: DRUŽBA IN KULTURA - družbene navade in stališča, POLITIKA - množične politične navade, stališča in mnenja, izdelal: CJM&K				
SJM032	Slovensko javno mnenje 2003/2: Mednarodna raziskava o družini in narodni identiteti in stališča o lokalni demokraciji serija: SJM, ISSP, vsebinsko področje: DRUŽBENA SLOJEVITOST IN SKUPINE - družinsko življenje in zakonska zveza, POLITIKA - množične politične navade, stališča in mnenja, izdelal: CJM&K				
SJM033	Slovensko javno mnenje 2003/3: Nacionalna in mednarodna varnost; vojaški poklic serija: SJM, vsebinsko področje: POLITIKA - spor, varnost in mir, POLITIKA - mednarodna politika in organizacije, izdelal: CJM&K				
SJM034	Slovensko javno mnenje 2003/4: Razumevanje vloge državljan / Mednarodna raziskava ISSP serija: SJM, ISSP, vsebinsko področje: POLITIKA IN SISTEMI DRUŽBENE BLAGINE, izdelal: CJM&K				
SJM041	Slovensko javno mnenje 2004/1: Evropska volilna raziskava - EES serija: SJM, EES, vsebinsko področje: POLITIKA - volitve, izdelal: CJM&K				

arhiv družboslovnih podatkov

**adp**

**SJM042 - Slovensko javno mnenje 2004/2: Evropska družboslovna raziskava**

Opis raziskave | Opis podatkov | Povezana gradiva in objave | Snemi podatke

**Avtorji:**

• Toš, Nko  
 Vsi avtorji »

**Izdatelj:**

CIPI-M, Center za raziskovanje javnega mnenja in množičnih komunikacij (Ljubljana, 2004)

**Finančna podpora:**

Ministrstvo za šolstvo, znanost in šport

**Serija:**

• SJM/Slovensko javno mnenje  
 Po zasnovi ankete SJM lahko primerjamo s Splošnimi družboslovnimi anketami v nekaterih drugih državah, katerih cilj je zagotoviti družboslovno zanimive podatke o spreminjanju v subjektivnih zaznavah in stališčih splošne populacije. Z zadostno večjo 1998 se naklata vprašanja ponavljajo iz leta v leto. Stalne teme ankete so ocena družbenih in gospodarskih razmer, politično življenje, okolje, mediacijski odnos in religija. Od leta 1999 dalje se projekt SJM redno vključuje v rdečo znanje mednarodne ankete raziskave in s tem svojim podatkom dodaja mednarodno komparativno perspektivo, običajno se pod istim naslovom pojavi tudi kakšen specialni projekt posvečen posamezni temi.

• ESS/Evropska družboslovna raziskava  
 Evropska Družboslovna Raziskava (ESS) je mednarodna raziskava, ki vključuje 20 držav. Njen namen je skopi pristop mednarodne primerjalne ankete raziskave proučiti povezanost med spreminjanjem se evropskimi institucijami in stališči, razvojnimi in vrednotnimi vrednoti mladih raziskovalcev. Anketa uporablja različne

**nesstor**

Opis | Osnovni podatki

Status raziskave: 4 - Polni opis raziskave in kadriša knjiga spremljajoč s polnim besedilom vprašalnice

5. Najbolj čista primerjalna ali komparativna raziskava, pomembna populacija, metodološko utemeljena

**Kako citirati to raziskavo?**

Toš, Nko et al.: Slovensko javno mnenje 2004/2: Evropska družboslovna raziskava [tabularna podatkovna]. Ljubljana: Univerza na Ljubljani, Fakulteta za družbene vede, Center za raziskovanje javnega mnenja in množičnih komunikacij [izdavač], 2004. Ljubljana: Univerza na Ljubljani, Fakulteta za družbene vede, Arhiv družboslovnih podatkov [distribucija], 2005.

**CEBISS III**

**Bibliografske povezave:**

• [LJMI01 - Slovensko javno mnenje 1998](#)  
 • [LJMI02 - Slovensko javno mnenje 1999](#)  
 • [LJMI03 - Slovensko javno mnenje 1997/1](#)

**Ključne besede:**

medij, radio, televizija, časopisi, zanimanje za politiko, kako ste volili leta 2000, politična angažiranost, strankarske preference, zadovoljstvo z delovanjem institucij, zadovoljstvo z delovanjem demokracije, socialni stiski, varnost, varnost, verska pripadnost, obiskovanje verskih obredov, neenakopravnost, diskriminacija, nacionalna in etnična identiteta, zdravje, zdravstveno varstvo, medicina, odnos doktor-pacient, socio-demografske karakteristike, delo, neenakost med spoloma, odnos deložalskega življenja, šport in rekreacija, človekove pravice, zaposlitev, samooceena lastnosti anketiranih oseb, verzija vprašalnika

**Vsebinska področja:**

družba in kultura - družbene navade in stališča  
 sociologija  
 spreminjanje množičnih medijev  
 vlada in politika  
 osebno življenje  
 zdravstvo  
 gospodarska morala  
 demografija  
 delo  
 šport in rekreacija  
 človekove vrednote  
 verzija vprašalnika

**Povzetek:**

Tokratna raziskava je del vseevropskega projekta, ki bo potekal predvidoma v 25 državah in katerega namen je beleženje družbenih sprememb skozi čas. Tematsko se raziskava osredotoča predvsem na dve problematiki: zdravstvo in ekonomska morala. Vprašalnik je sestavljen iz sedmih sklopov. V prvem najdemo vprašanja o spreminjanju medijev. Drugi blok je namenjen vladi in politični nesplošni in med drugim vključuje odnos do politike, zaupanje v politične institucije, volilno vedenje in preference ter zadovoljstvo z delovanjem političnih institucij. Naslednji sklop prinaša vprašanja o osebnem življenju anketiranih: stihki in prijetosti, osebni varnosti, pripadnosti religiji in nacionalnem izvoru. Četrty del vprašalnika je namenjen zdravstvu. Respondenti v tem sklopu ocenjujejo stanje zdravstva v Sloveniji, prijaznost zdravnikov in kvaliteto zdravstvenih storitev. Peti sklop je namenjen ekonomski moral. Postavljena so bila vprašanja o zaupanju in interakciji med podjetjen/organizacijo in stranko, o nepoštenem ravnanju in podkupitvi. Poglavja zaključujejo vprašanja o delu in pogojih dela. Sledi obsežen demografski blok, ki ga zaključujejo vprašanja, s katerimi anketiranci ocenijo svoje lastnosti. Dodatno so raziskovalci še uveljavili in študirali vrednotnih.

Opis raziskave

Opis raziskave

**Čas zbiranja podatkov:** 2004-10-17 - 2004-11-30**Čas izdelave:** 2004**Država:** Slovenija**Geografsko pokritje:** ozemlje Republike Slovenije**Enota za analizo:** posameznik**Populacija:** Osebe starejše od 15 let, s stalnim prebivališčem v R. Sloveniji.**Omejite dostopa**

*Avtorske pravice pridržane. Arhiv izroča podatke uporabnikom samo za namen, ki ga posebej opredelijo, ob zagotovljeni spoštovanju profesionalnih etičnih kodeksov. Uporabniki so posebej zaveženi, da bo skrbel za tajnost podatkov in opravil/a analize brez poskusov identifikacije posameznika.*

*Pri objavah, ki bi sledile na podlagi podatkov, je potrebno navedeti citirati avtorja in Arhiv.*

*Vsak uporabnik je dolžan opozoriti na morebitne pomanjkljivosti gradiva in poslati Arhivu 2 kopiji nastalih besedil.*

*Uporabniki naj pred uporabo pazljivo prebere spremljajočo dokumentacijo in se v primeru nejasnosti obrne na avtorje raziskave ali Arhiv.*



## SJM042 - Slovensko javno mnenje 2004/2: Evropska družboslovna raziskava

Opis raziskave Opis podatkov Povezana gradiva in objave Snemi podatke

### Osnovne informacije o datoteki podatkov

Slovensko javno mnenje 2004/2: Evropska družboslovna raziskava[datoteka podatkov], 2004

\*.por - prenosljiva SPSS datoteka

- število spremenljivk: 613
- število enot: 1442

### CS V zadnjih 5 letih zrtev fizičnega napada?

CS Ste bili vi ali kdo od članov vašega gospodinjstva v zadnjih petih letih žrtev viora ali fizičnega napada?

Vrednost		Frekvenca
1	da	170
2	ne	1267
8	(ne vem) 3	
" "	2	

Vrednosti spremenljivk: od 1 do 2



Opis raziskave

---

---

---

---

---

---

---

---

---

---

## SJM042 - Slovensko javno mnenje 2004/2: Evropska družboslovna raziskava

Opis raziskave Opis podatkov Povezana gradiva in objave Snemi podatke

### Ostalo gradivo pri opisu raziskave

Ni dodatnih gradiv povezanih z opisom raziskave!

### Ostala gradiva

1. Toš, Niko (2004). Slovensko javno mnenje 2004/2: Evropska družboslovna anketa [vprašalnik].
2. ESS group (2004). ESS 2 standards.

### Objave

1. Toš, Niko (1997). Vrednote v prehodu I. Slovensko javno mnenje 1968-1990.
2. Toš, N. (1999). VREDNOTE v prehodu II. Slovensko javno mnenje 1990-1998.
3. Toš, N. (2004). VREDNOTE v prehodu III. Slovensko javno mnenje 1999-2003.



Opis raziskave

---

---

---

---

---

---

---

---

---

---

## SJM042 - Slovensko javno mnenje 2004/2: Evropska družboslovna raziskava

Opis raziskave Opis podatkov Povezana gradiva in objave Snemi podatke

### Dostop do podatkov in dokumentacije - Nesstar

OPIS TABELA ANALIZA

Datoteka podatkov: [SJM042] Slovensko javno mnenje 2004/2 : Evropska družboslovna raziskava

#### Prenos datoteke

Izberite format datoteke.

Če želite samo delno datoteko izberite 'Delna datoteka'.

Pritisnite 'Prenesi' za začetek prenosa.

Operacija lahko od vas zahteva vpis gesla.

SPSS prenosljiva datoteka  Delna datoteka

#### Prenosite dokumentacijo

Izberite format dokumenta.

Prisnite 'Prenesi'.

V HTML obliki



Opis raziskave

---

---

---

---

---

---

---

---

---

---

**NESSTAR** je virtualna podatkovna knjižnica, ki omogoča iskanje, lociranje, pregledovanje in snemanje mnogo raznovrstnih statističnih in drugih podatkov in metapodatkov.



Opis raziskave

---

---

---

---

---

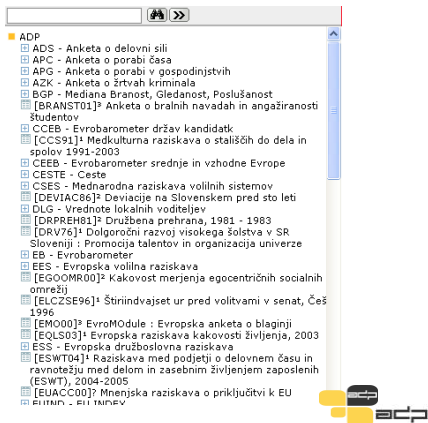
---

---

---

---

---



Opis raziskave

---

---

---

---

---

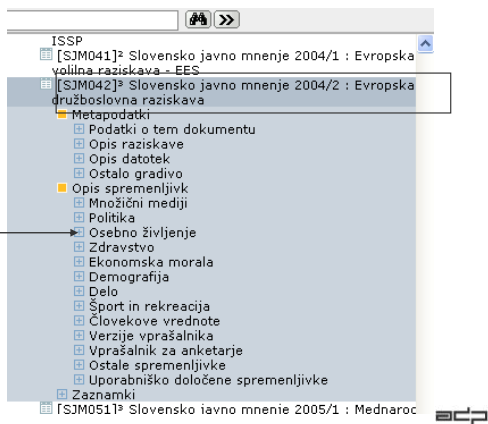
---

---

---

---

---



Opis raziskave

---

---

---

---

---

---

---

---

---

---



ISSP [SJM042] Slovensko javno mnenje 2004/2 : Evropska družboslovna raziskava

Datoteka podatkov: [SJM042] Slovensko javno mnenje 2004/2 : Evropska družboslovna raziskava

Spremenljivka C5 : V zadnjih 5 letih zrtev fizičnega napada?

Dobesedno vprašanje

...drjstva v zadnjih petih letih zrtev vloga ali s

87,9%

**Osebnostno življenje**

- Kako srečni ste?
- Kako pogosto se iz družabnih razlogov dobivate s prijatelji?
- Imate koga za pogovor o osebnih stvareh?
- Kako pogosto se udeležujete različnih srečanj?
- V zadnjih 5 letih zrtev fizičnega napada?**
- Kako varno se počutite kadar zvečer hodite sami

**Spremenljivka C5 : V zadnjih 5 letih zrtev fizičnega napada?**

**Dobesedno vprašanje**

C5 Ste bili vi ali kdo od članov vašega gospodinjstva v zadnjih petih letih zrtev vloga ali fizičnega napada?

Vrednosti	Kategorije	N	
1	da	170	11,8%
2	ne	1267	87,9%
8	(ne vem)	3	0,2%
Sysmiss		2	0,1%

**Opisne statistike**

Ta spremenljivka je numerična

Opis raziskave

Horizontal lines for notes.

adp arhiv družboslovnih podatkov

OPIS TABELA ANALIZA

Datoteka podatkov: [SJM042] Slovensko javno mnenje 2004/2 : Evropska družboslovna raziskava

Izberite 'Dodaj v stolpec'

Izberite 'Dodaj v vrstico'

Za zapolnitev te tabele morate izbrati spremenljivko iz seznama na desni, jo označiti in jo dodati v vrstico, stolpec ali podtabelo. Za izbrano spremenljivko lahko izračunate tudi opisne statistike.

Opis raziskave

Horizontal lines for notes.

[SJM042] Slovensko javno mnenje 2004/2 : Evropska družboslovna raziskava

Metapodatki

- Podatki o tem dokumentu
- Opis raziskave
- Opis datotek
- Ostalo gradivo
- Opis spremenljivk
  - Množični mediji
  - Politika
  - Osebnostno življenje
    - Kako srečni ste?
    - Kako pogosto se iz družabnih razlogov dobivate s prijatelji?
    - Imate koga za pogovor o osebnih stvareh?
    - Kako pogosto se udeležujete različnih srečanj?
    - V zadnjih 5 letih zrtev fizičnega napada?**
    - Kako varno se počutite | Dodaj v vrstico.
    - po vasi soseski? Dodaj v stolpec.
    - Kako bi ocenili vaše zdr. Dodaj v podtabelo.
    - Ali vas pri Vsakdanjih o Izračunaj opisne bolezni? statistika.
    - Ste pripadnika kaksne religije?
    - Katero?
    - Ste se v preteklosti cutili pripadnika religije?
    - Katero?

Opis raziskave

Horizontal lines for notes.

ADP **Nadzor dostopa**

Registrirani uporabniki

Uporabniško ime:

Geslo:

Neregistrirani uporabniki

Za dostop do omejenih virov se morate registrirati. Prosimo izpolnite [naročilnico](#).

**Za analizo podatkov potrebujemo uporabniško ime  
in geslo za NESSTAR.**

**IZPOLNEM NAROČILO**



Opis raziskave

---

---

---

---

---

---

---

---

---

---

Datoteka podatkov: [SJM042] Slovensko javno mnenje 2004/2 : Evropska družboslovna raziskava

V zadnjih 5 letih žrtev fi...

Vrsta

V zadnjih 5 letih žrtev fi...

	Code = Oznaka	Frekvenca	% od vseh	% od veljavnih
V zadnjih 5 letih žrtev fizičnega napada?				
da	1	170	11,8	11,8
ne	2	1.267	87,9	88,2
ne vem	8	3	0,2	-
SYSMIS	SYSMIS	2	0,1	-
Skupaj		1.442	100,0	100,0



Opis raziskave

---

---

---

---

---

---

---

---

---

---

[SJM042] Slovensko javno mnenje 2004/2 : Evropska družboslovna raziskava

## Metapodatki

- Podatki o tem dokumentu
- Opis raziskave
- Opis datotek
- Ostalo gradivo

## Opis spremenljivk

- Množični mediji
- Politika
- Osebnostno življenje
- Zdravstvo
- Ekonomska morala
- Demografija
  - ▶ St. oseb v gospodinjstvu
  - ▶ spol
  - ▶ let. Dodaj v vrstico.
  - ▶ SP. Dodaj v stolpec.
  - ▶ let. Dodaj v podtabelo.
  - ▶ od Izračunaj opisne
  - ▶ Sp statistike.
  - ▶ leto rojstva
  - ▶ odnos

Opis raziskave

---

---

---

---

---

---

---

---

---

---

Rezultate dvo dimenzionalnih tabel (predvsem, kadar se število enot med skupinami razlikuje) prikazujemo v **odstotkih po neodvisni spremenljivki**. Običaj je, da se neodvisna spremenljivka (npr. spol) prikazuje v stolpcu, odvisna pa v vrstici.

Datoteka podatkov: [SJM042]\* Slovensko javno mnenje 2004/2 : Evropska družboslovna raziskava

V zadnjih 5 letih žrtev f...		spol		Vrsta
V zadnjih 5 letih žrtev f...		spol		Odstotek po stolpcih
spol	moski	zenski	Skupaj	
V zadnjih 5 letih žrtev fizičnega napada?				
da	13,6	10,3	11,8	
ne	86,4	89,7	88,2	
Skupaj	100,0	100,0	100,0	
N=	647	758	1.405	



Opis raziskave

---

---

---

---

---

---

---

---

---

---

---

---

Contact us Help FAQ

nesstar

Stolpčni grafikon

**Snemanje datoteke**  
Please select a data format from the drop-down box. If you wish to download only a subset of the data, click on "Download" to start downloading. Please note that you may be asked for a password.

-- Select Data Format -- Download Subset

**Snemite dokumentacijo**  
Please select a download format from the drop-down box. Click on "Download" to start downloading.

V HTML obliki Download  
V XML obliki

-- Select Data Format --  
-- Select Data Format --  
SPSS  
SPSS Portable  
NSDstat  
Statistica  
Stata v.8  
Stata v.7  
DIF  
DBase  
ISAS

Opis raziskave

---

---

---

---

---

---

---

---

---

---

---

---



[SJM042]\* Slovensko javno mnenje 2004/2 : Evropska družboslovna raziskava  
Odstotek po stolpcih

spol	moski	zenski	Skupaj
V zadnjih 5 letih žrtev fizičnega napada?			
da	13,6	10,3	11,8
ne	86,4	89,7	88,2
Skupaj	100	100	100
N=	647	758	1405



Opis raziskave

---

---

---

---

---

---

---

---

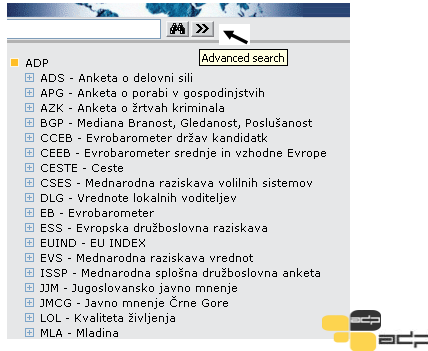
---

---

---

---

## Iskanje spremenljivke



Iskanje

---

---

---

---

---

---

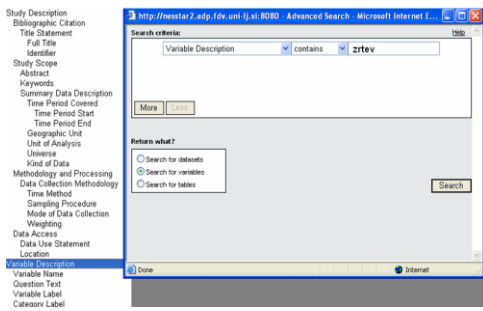
---

---

---

---

## Okno za napredno iskanje



Iskanje

---

---

---

---

---

---

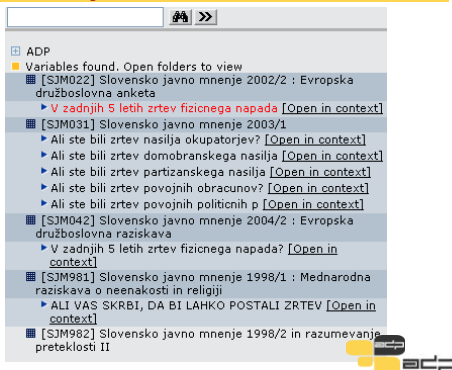
---

---

---

---

## Rezultat iskanja besede ZRTEV



Iskanje

---

---

---

---

---

---

---

---

---

---

Dodamo še podatke iz mednarodne datoteke.

Ne pozabimo na ugodnosti, ki izhajajo iz mednarodnega sodelovanja arhivov!!




---

---

---

---

---

---

---

---

---

---

Ne pozabimo **CITIRATI** gradiva, ki smo ga uporabili.  
Citiramo tako **vprašalnike**, **kodirne knjige**, kot tudi **podatkovne datoteke**.  
Primeri citiranja so na razpolago v opisih raziskav. Seveda ga prilagodimo pravilom objave svojih gradiv.

Viri se navajajo tako na koncu kot pod samo tabelo ali grafom!




---

---

---

---

---

---

---

---

---

---

**About CESSDA**  
Member Organizations  
Research & Development  
Expert Seminars  
Governance  
Contact Information

**Accessing Data**  
CESSDA Catalogue  
Easy on Searching Data  
Thematic Data  
Custodian Data  
Sharing Data  
Research Data Collection  
Managing Data  
Disseminating Data  
Archival Process  
Dissemination  
Rights & Confidentiality

**Related Resources**  
Networks, other Archives  
Conferences, Training  
Multilateral Surveys  
Tools

**Internal**

**Council of European Social Science Data Archives**  
CESSDA is an umbrella organisation for social science data archives across Europe. Since the 1970s the members have worked together to improve access to data for researchers and students. CESSDA research and development projects and Expert Seminars enhance exchange of data and technologies among data organisations.  
Preparations are underway to merge CESSDA into a new organisation known as CESSDA European Research Infrastructure Consortium (CESSDA ERIC).

**A Gateway to Social Science Data**  
Collectively the member CESSDA member organisations serve some 30,000+ social science and humanities researchers and students within the European Research Area each year, providing access to 20,000 data collections, delivering over 10,000 data collections per annum and acquiring a further 1,000 data collections each year.

**Enable and Access Data**  
The CESSDA Catalogue enables users to locate datasets, as well as identify or variables within datasets, stored at CESSDA members throughout Europe. Data collections include sociological surveys, election studies, longitudinal studies, opinion polls, and census data, among the materials are international and European data such as the European Social Survey, the Eurobarometer, and the International Social Survey Programme.

**Share Your Data**  
Sharing of research data is of great value to the research community. To ensure that the data which are collected today can be used in the future, a data management plan needs to be considered from an early stage. CESSDA members can assist in the design of such a plan. Researchers and data publishers are encouraged to publish their datasets in the CESSDA Catalogue.

**Manifesto of the New Global Data Generation**  
CESSDA is one of the original signatories to the Manifesto of the New Global Data Generation that outlines three concrete and urgent problems that need to be solved if Europe wants to foster access and sharing of data.

**Data Acquisition on Focus: Experiences From the Data Archives**  
European data providers gathered at the CESSDA Expert Seminar 2012 in Tampere, Finland, to discuss data acquisition and technical requirements. The seminar included presentations of existing practices, barriers to data archiving, and access issues. The presentations are now available on the CESSDA website. [more]

**2nd Call for Research: Proposals Request for Transnational Access to Official Microdata**  
The FP7 Data Without Borders service gives you the unique opportunity to work with European microdata. The call is published and the next opening deadline is October 20th, 2012. [more]

**Support the Manifesto of the New Global Data Generation**  
CESSDA is one of the original signatories to the Manifesto that outlines three concrete and urgent problems that need to be solved if Europe wants to foster access and sharing of data. [more]

**Call for Presentations: CESSDA Expert Seminar 2012 "Data Acquisition and License Agreements"**

---

---

---

---

---

---

---

---

---

---



**ESS DATA**

**The European Social Survey**  
The European Social Survey (the ESS) is a biennial multi-country survey covering over 30 nations. The first round was fielded in 2002/2003, the fourth in 2008/2009.

**ESS Online Analysis**  
New ESS4 data release  
The second edition of data and documentation for ESS round 4 was released 17.12.2011.

Mednarodni podatki

---

---

---

---

---

---

---

---

---

---

---

---

**Pomembnejše mednarodne raziskave**

*Prosto dostopne za raziskovalne namene*

**ISSP – International Social Survey Programme**  
**Mednarodna splošna družboslovna anketa [1985 – 2004]**

- Vloga države; razumevanje vloge državljana
- Družbeni stiki
- Neenakost
- Družina
- Stališča o delu; odnos do dela
- Raziskava o vernosti in cerkvi
- Ekologija
- Narodna identiteta

Mednarodne raziskave

---

---

---

---

---

---

---

---

---

---

---

---

**EB – Eurobarometer [1975 – 2002]**  
**CEEB – Central and Eastern EB [1990 – 1997]**  
Eurobarometer srednje in vzhodne Evrope  
**CCEB – Candidate Countries EB [2001 – 2004]**  
Eurobarometer držav kandidatk

**Politične in ekonomske spremembe; Evropska unija; mediji; družbene razmere v državah kandidatkah; mladina v novi Evropi; kultura; identiteta in vrednote; Euro, širitev EU in finančne storitve; pokojninski sistem; zdravje; itd..**

Mednarodne raziskave

---

---

---

---

---

---

---

---

---

---

---

---

**EVS – European Values Study [1981, 1990, 1999]**<http://zacat.gesis.org/webview/index.jsp>**EES – European Election Study [2004]****CSES – Comparative Study of Electoral Systems [1996 – 2001, 2001 – 2005]****ESS – European Social Survey [2002, 2004]****ICVS – International Crime Victimization Survey [1998 – 2000]**


---

---

---

---

---

---

---

---

---

---

**ESS DATA** (NSD)

Dataset: ESS3-2006, ed. 1.0

**Variable tyglvp** : Start living with partner not married to, age too young. SPU

**Literal Question**  
D33b. Before what age would you say a man is generally too young to start living with partner if he is not married to?

**PostQuestion Text**  
WRITE IN AGE

**Values Categories**

0	Never too young
111	Should never live with partner not married to
777	Refusal
888	Don't know
999	No answer

**Summary Statistics**

Valid cases	28873
Missing cases	2076

This variable is numeric

2007 copyright © Norwegian Social Science Data Services

---

---

---

---

---

---

---

---

---

---

Pri analizi vzorčenih podatkov je zelo pomembno **uteževanje**. Omogoča, da damo različne uteži različnim enotam v zgodbi analize. Običajno se uporablja za popravek odklona od vzorca, ki naj bi predstavljal določeno populacijo.

Če ste, na primer, zmerili višino 50 moških in 10 žensk v določeni državi z enako spolno porazdelitvijo bo povprečna višina tega vzorca odstopala od povprečne višine v celotni populaciji, saj so moški običajno višji od žensk. Vzorec je zato potrebno utežiti in tako "približati" dejanski populaciji. Potrebno je torej zmanjšati vpliv moške večine v vzorcu. Višine moških množimo z 0,2, višine žensk pa z 1 (moški:  $50 \cdot 0.2 = 10$ , ženske:  $10 \cdot 1 = 10$ ).




---

---

---

---

---

---

---

---

---

---



V ESS sta ponujeni dve uteži, ki jih lahko uporabimo (velikokrat moramo):

- **vzorčna utež** (design weight - dweight). Kar nekaj držav vključenih v raziskavo ni moglo zagotoviti enake verjetnosti za vključitev posameznikov starejših od 15 let. Tako so v določenih državah bolj zastopani posamezniki iz določenih skupin (npr. posamezniki iz večjih družin) in drugi manj. Te "napake" odpravimo z vzorčno utežjo.

- **populacijska utež** (the Population Size weight - pweight). To utež uporabljamo pri primerjavi dveh ali več držav. Utež upošteva, da je večina držav vključenih v raziskavo imela enako velikost vzorca ne glede na velikost njihove dejanske populacije. Verjetnostna teorija namreč dokazuje, da je vzorec 1000 respondentov enako uporaben za državo z 10 milijoni prebivalci kot za državo s samo 1 milijonom. Brez uteževanja bi združeni podatki nad-reprezentirali manjše države. Populacijska utež torej uvaja takšno prilagoditev, da je država predstavljena proporcionalno glede na svojo velikost.




---

---

---

---

---

---

---

---

---

---

Pri prikazovanju tabel v odstotkih morate vedno uporabiti utežene podatke.

Osnovni pravili:

- vedno uporabimo vzorčno utež in
- kadar primerjamo podatke dveh ali več držav in kadar jih združujemo v skupine (npr. države članice EU) moramo uporabiti tako vzorčno kot populacijsko utež.




---

---

---

---

---

---

---

---

---

---

Description Table Analysis

Dataset: ESS1-2002, ed. 5.1

Weight

Weighting variables defined in the dataset

Weighting variables selected

Population size weight (must be combined with dweight)

Design weight

**Uteževanje**

OK Clear

Select appropriate weights from the list above. If the appropriate variables are not defined as weights, you might still find them in the variable list to the left. Click on the variable and choose 'add as weight' to select. Click on OK to apply the selected weight(s).

Weighting Information

Please see: <http://ess-xml.nsd.uib.no/ny/2.3.1.12.cfm?year=2002>




---

---

---

---

---

---

---

---

---

---

Dataset: ESS1-2002, ed. 5.1

Country: Feeling of safety of walki... Type: Row percentage

Country	Very safe	Safe	Unsafe	Very unsafe	Total	N <sup>a</sup>
Austria	47.4	43.7	7.8	1.1	100.0	608
Belgium	21.0	57.8	16.8	4.4	100.0	843
Switzerland	35.3	49.5	12.8	2.4	100.0	601
Czech Republic	6.0	60.5	28.8	4.7	100.0	824
Germany	19.5	55.7	19.3	5.6	100.0	6969
Denmark	53.1	35.7	7.8	3.4	100.0	432
Spain	23.8	49.5	19.9	6.8	100.0	3147
Finland	35.7	52.0	11.4	0.8	100.0	419
France	31.9	38.7	17.9	11.5	100.0	4770
United Kingdom	17.1	47.0	25.0	10.9	100.0	4751
Greece	22.2	47.0	21.5	9.2	100.0	865
Hungary	8.3	62.3	25.1	4.3	100.0	767
Ireland	24.1	46.3	22.2	7.4	100.0	303
Israel	46.0	38.2	12.9	2.9	100.0	456
Italy	23.4	49.6	21.4	5.5	100.0	4851
Luxembourg	29.3	50.8	15.0	4.9	100.0	35
Netherlands	17.6	63.6	15.4	3.3	100.0	1302
Norway	47.7	41.4	8.8	2.1	100.0	347
Poland	15.1	54.0	27.4	3.5	100.0	3103
Portugal	14.4	59.9	20.9	4.8	100.0	829
Sweden	39.1	44.3	12.9	3.7	100.0	721
Slovenia	29.2	60.9	9.0	0.9	100.0	165
Total	23.0	50.2	20.2	6.6	100.0	7138

Mednarodne raziskave

---

---

---

---

---

---

---

---

---

---

---

---

**Prednosti uporabe gradiv podatkovnih arhivov**

Možnost kompleksnih analiz:

- domačih in tujih kontinuiranih raziskav
  - vključevanje časovne komponente
  - študij specializiranih populacij
- primerjalnih mednarodnih datotek
  - večnivojska analiza
  - upoštevanje merske kvalitete spremenljivk




---

---

---

---

---

---

---

---

---

---

---

---

**Problemi mednarodnih anket**

- Princip ekvivalence – Jowel: How comparable is comparative research?
- Heterogenost populacije že na nacionalnem nivoju (jezik, običaji izražanja, izobrazba) – mednarodne razlike v sistemih razmišljanja, institucionalnih okvirih in vrednotah
- Metodološki enotni standardi, prevajanje vprašalnikov




---

---

---

---

---

---

---

---

---

---

---

---

Eden od osnovnih ciljev mednarodnega primerjalnega raziskovanja je **primerjava konceptov med državami oz. kulturami**. Zato je pomembno, da so ti koncepti, v vseh državah vključenih v raziskavo, merjeni na ustrezen način.

Še več, zato, da se lahko naredi ustrezna primerjava lestvice, morajo biti koncepti merjeni na ustrezno primerljiv način.

(J. Billiet, 2004)

(....primeri napačnih prevodov)




---

---

---

---

---

---

---

---

### PRISTOP K RAZISKOVANJU

Raziskovanja in samo-izobraževanja o raziskovalnih tehnikah se najlažje naučimo skozi zglede. Le-te nam že nudijo večji raziskovalni centri in arhivi.

Nekaj uporabnih povezav:

- [ESS EDUNET](#)

(Nudi okolje raziskovanja teoretičnih vprašanj z empiričnimi podatki. Razviti moduli: Imigration, Well-being, Family, gender and work, Human values in Social and political trust.)

- [How to guide: Survey Data Analysis for your Dissertation](#)

(Vključuje napotke kako se lotiti raziskovanja, povezave na podatkovne datoteke, postopke analize (celo nekaj programskih stavkov v SPSS).)

- [Analyses guide](#)

(Primeri podatkovnih analiz s programom STATA, SPSS, predstavi problem uteževanja, analiza časovne vrste..)

---

---

---

---

---

---

---

---

### PRISTOP K RAZISKOVANJU

Poslužujmo se javnih virov podatkov, čeprav agregatnih.

- [Ministrstvo za pravosodje](#) – sodna statistika

- Ministrstvo za notranje zadeve

- Statistični urad RS (letopis, statistične informacije)




---

---

---

---

---

---

---

---

**Primeri člankov**

Na internetu najdemo številne članke, ki vključujemo empirične podatke.

Na tem mestu povezujemo nekatere. S tem bi vaš želeli podučiti o količini tabel, grafov, ki jih avtorji uporabljajo in v splošnem na sestavo članka.

- Mills, Melinda in drugi (2008): Gender equality and fertility intentions in Italy and the Netherlands (na podlagi ESS podatkov)

- Ferrati Giulia in Dalla Zuanna Gianpiero (2010): Siblings and human capital: A comparison between Italy and France

- Martin, Valerie, Mills, Melinda in Le Bourdais Celine: The Consequences of Parental Divorce in the Life Course: Outcome of Canadian Children (na podlagi Canadian General Social Survey)



Članki

---

---

---

---

---

---

---

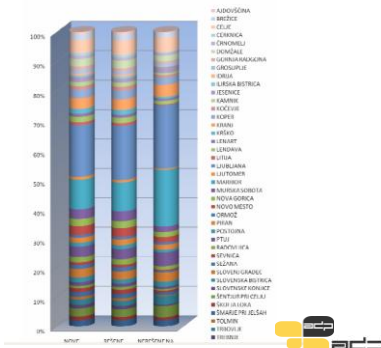
---

---

---

**Kako NE prikazujemo podatkov**

Vir: Sodna statistika 2007



Primer

---

---

---

---

---

---

---

---

---

---

**Za dodatna pojasnila smo dostopni na**  
[arhiv.podatkov@fdv.uni-lj.si](mailto:arhiv.podatkov@fdv.uni-lj.si)




---

---

---

---

---

---

---

---

---

---